



**MINISTERIO PÚBLICO  
CENTRO DE ESTADÍSTICAS  
PERSONAS ATENDIDAS EN EL CENTRO DE INFORMACIÓN DE PANAMÁ, POR REPORTES  
DE DOCUMENTACIÓN EXTRAVIADA; SEGÚN GÉNERO:  
1 AL 29 DE FEBRERO DE 2016**

FORMULARIOS	TOTAL	FEMENINO	MASCULINO
TOTAL	<u>16</u>	<u>8</u>	<u>8</u>
CÉDULA DE IDENTIDAD PERSONAL	<u>4</u>	2	2
DOCUMENTOS VARIOS	<u>2</u>	1	1
PASAPORTE EXTRANJERO	<u>2</u>	2	0
PLACA	<u>8</u>	3	5


Fuente: Centro de Atención Ciudadana

**Análisis:**

En el mes de febrero, 16 personas fueron atendidas por reportes de documentación extraviada, 8 del género femenino y 8 del género masculino; Donde su mayor cantidad de atendidos fue por PLACA con 8 personas que representa un 50 %.



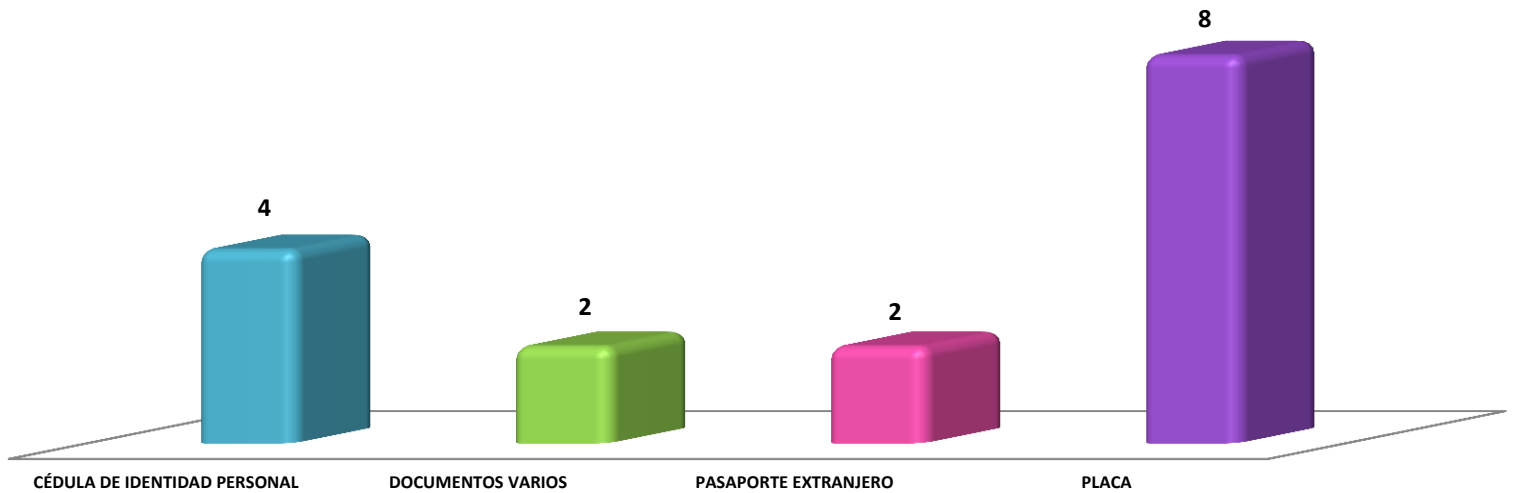
**MINISTERIO PÚBLICO  
CENTRO DE ESTADÍSTICAS  
PERSONAS ATENDIDAS EN EL CENTRO DE INFORMACIÓN DE PANAMÁ, POR REPORTES  
DE DOCUMENTACIÓN EXTRAVIADA; SEGÚN GÉNERO:  
1 AL 29 DE FEBRERO DE 2016**



Fuente: Centro de Atención Ciudadana



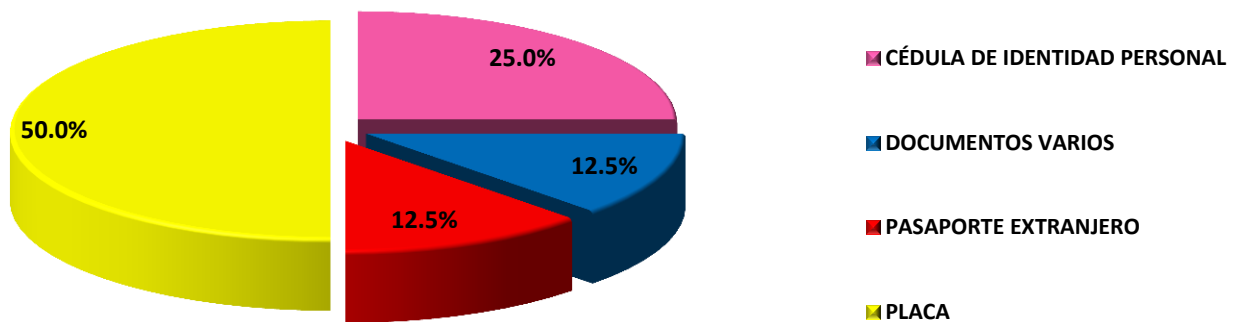
**MINISTERIO PÚBLICO  
CENTRO DE ESTADÍSTICAS  
PERSONAS ATENDIDAS EN EL CENTRO DE INFORMACIÓN DE PANAMÁ;  
SEGÚN REPORTES DE DOCUMENTACIÓN EXTRAVIADA:  
1 AL 29 DE FEBRERO DE 2016**



Fuente: Centro de Atención Ciudadana



**MINISTERIO PÚBLICO  
CENTRO DE ESTADÍSTICAS  
PORCENTAJE DE PERSONAS ATENDIDAS EN EL CENTRO DE INFORMACIÓN DE PANAMÁ;  
SEGÚN REPORTES DE DOCUMENTACIÓN EXTRAVIADA:  
1 AL 29 DE FEBRERO DE 2016**



Fuente: Centro de Atención Ciudadana



**MINISTERIO PÚBLICO  
CENTRO DE ESTADÍSTICAS  
PERSONAS ATENDIDAS EN EL CENTRO DE INFORMACIÓN DE SAN MIGUELITO, POR REPORTE  
DE DOCUMENTACIÓN EXTRAVIADA; SEGÚN GÉNERO:  
1 AL 29 DE FEBRERO DE 2016**

FORMULARIOS	TOTAL	FEMENINO	MASCULINO
TOTAL	<b>238</b>	<b>97</b>	<b>141</b>
CÉDULA DE IDENTIDAD PERSONAL	<b>68</b>	30	38
DOCUMENTOS VARIOS	<b>103</b>	42	61
LICENCIA DE CONDUCIR	<b>30</b>	10	20
PASAPORTE EXTRANJERO	<b>16</b>	8	8
PLACA	<b>18</b>	6	12
REGISTRO VEHICULAR	<b>3</b>	1	2

Fuente: Centro de Atención Ciudadana

**Análisis:**  
En los reportes por documentación extraviada, durante el mes de febrero se atendieron 238 personas, 97 del género femenino y 141 del género masculino; Donde su mayor cantidad de atendidos fue por DOCUMENTOS VARIOS con 103 personas que representa un 43.3 %.



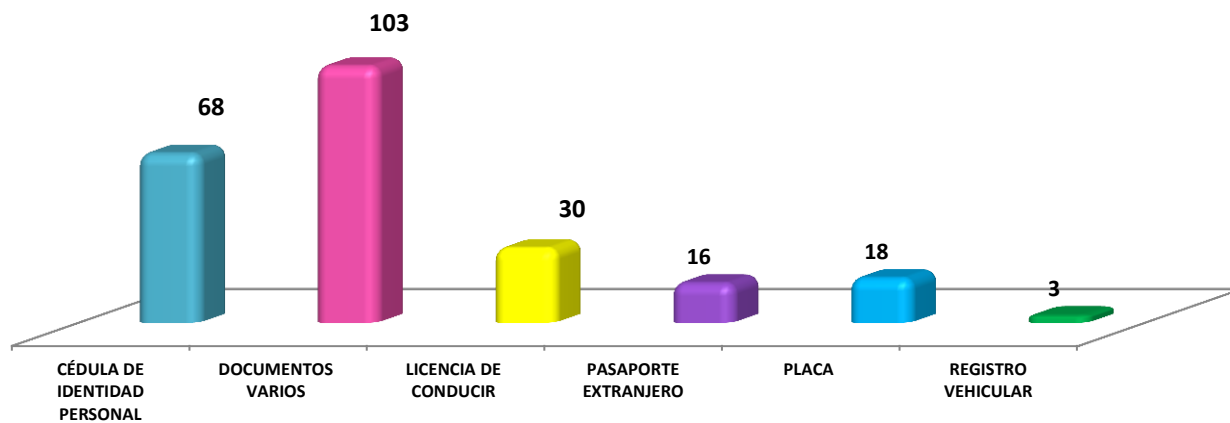
**MINISTERIO PÚBLICO  
CENTRO DE ESTADÍSTICAS  
PERSONAS ATENDIDAS EN EL CENTRO DE INFORMACIÓN DE SAN MIGUELITO, POR REPORTE  
DE DOCUMENTACIÓN EXTRAVIADA; SEGÚN GÉNERO:  
1 AL 29 DE FEBRERO DE 2016**



Fuente: Centro de Atención Ciudadana



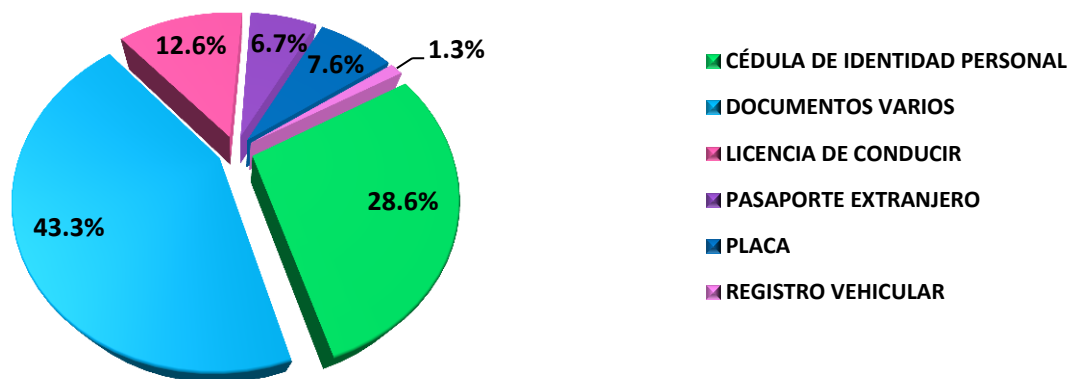
**MINISTERIO PÚBLICO  
CENTRO DE ESTADÍSTICAS  
PERSONAS ATENDIDAS EN EL CENTRO DE INFORMACIÓN DE SAN MIGUELITO,  
SEGÚN REPORTES DE DOCUMENTACIÓN EXTRAVIADA;  
1 AL 29 DE FEBRERO DE 2016**



Fuente: Centro de Atención Ciudadana



**MINISTERIO PÚBLICO  
CENTRO DE ESTADÍSTICAS  
PORCENTAJE DE PERSONAS ATENDIDAS EN EL CENTRO DE INFORMACIÓN DE SAN MIGUELITO;  
SEGÚN REPORTES DE DOCUMENTACIÓN EXTRAVIADA:  
1 AL 29 DE FEBRERO DE 2016**



Fuente: Centro de Atención Ciudadana



**MINISTERIO PÚBLICO**  
**CENTRO DE ESTADÍSTICAS**  
**PERSONAS ATENDIDAS EN EL CENTRO DE INFORMACIÓN DE COLÓN, POR REPORTES DE**  
**DOCUMENTACIÓN EXTRAVIADA; SEGÚN GÉNERO:**  
**1 AL 29 DE FEBRERO DE 2016**

FORMULARIOS	TOTAL	FEMENINO	MASCULINO
TOTAL	<b>135</b>	<b>40</b>	<b>95</b>
CÉDULA DE IDENTIDAD PERSONAL	22	7	15
DOCUMENTOS VARIOS	53	12	41
LICENCIA DE CONDUCIR	6	0	6
PASAPORTE EXTRANJERO	14	3	11
PASAPORTE PANAMEÑO	31	14	17
PLACA	9	4	5


Fuente: Centro de Atención Ciudadana

**Análisis:**

En los reportes por documentación extraviada, durante el mes de febrero se atendieron 135 personas, 40 del género femenino y 95 del género masculino; Donde su mayor cantidad de atendidos fue por DOCUMENTOS VARIOS con 53 personas que representa un 39.3 %.



**MINISTERIO PÚBLICO**  
**CENTRO DE ESTADÍSTICAS**  
**PERSONAS ATENDIDAS EN EL CENTRO DE INFORMACIÓN DE COLÓN, POR REPORTES DE**  
**DOCUMENTACIÓN EXTRAVIADA; SEGÚN GÉNERO:**  
**1 AL 29 DE FEBRERO DE 2016**

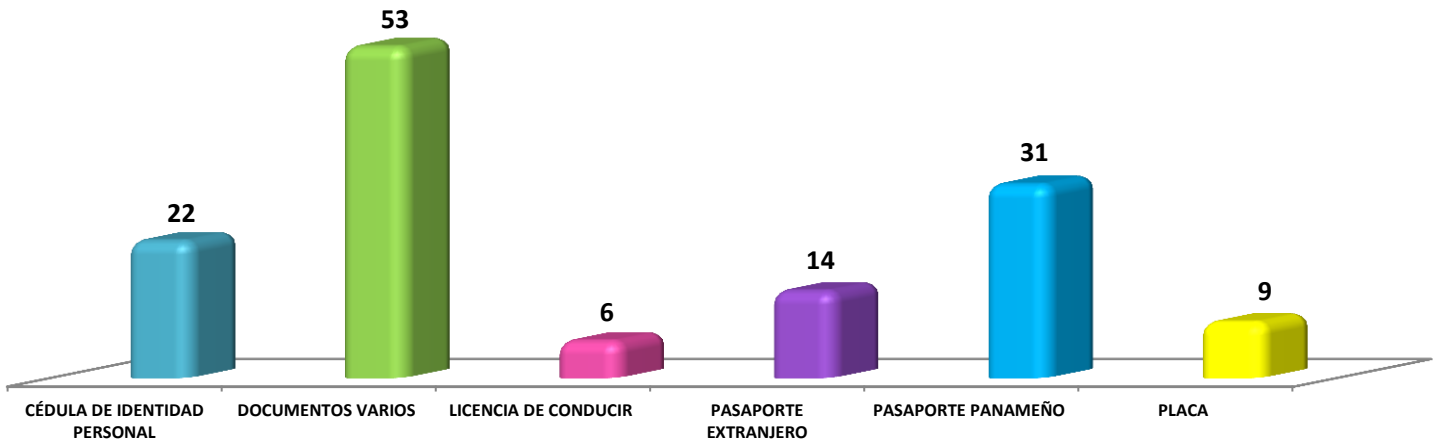


Fuente: Centro de Atención Ciudadana



MINISTERIO PÚBLICO  
CENTRO DE ESTADÍSTICAS

PERSONAS ATENDIDAS EN EL CENTRO DE INFORMACIÓN DE COLÓN;  
SEGÚN REPORTES DE DOCUMENTACIÓN EXTRAVIADA:  
1 AL 29 DE FEBRERO DE 2016

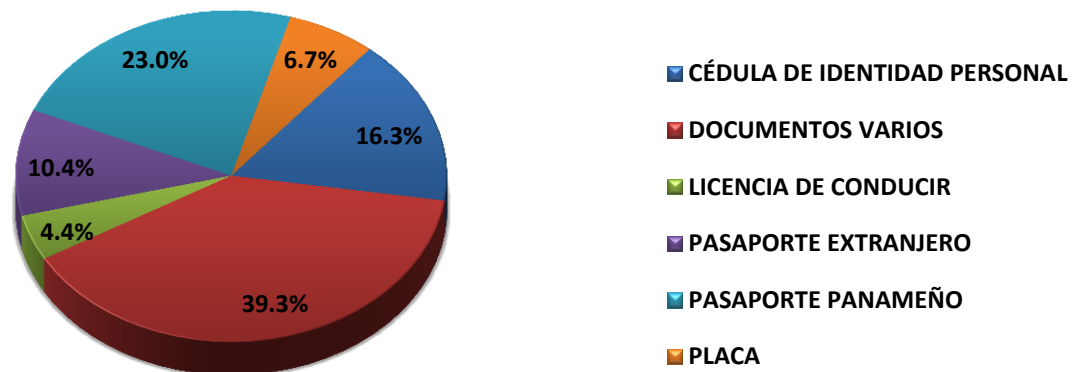


Fuente: Centro de Atención Ciudadana



MINISTERIO PÚBLICO  
CENTRO DE ESTADÍSTICAS

PORCENTAJE DE PERSONAS ATENDIDAS EN EL CENTRO DE INFORMACIÓN DE COLÓN;  
SEGÚN REPORTES DE DOCUMENTACIÓN EXTRAVIADA:  
1 AL 29 DE FEBRERO DE 2016



Fuente: Centro de Atención Ciudadana



MINISTERIO PÚBLICO  
CENTRO DE ESTADÍSTICAS

PERSONAS ATENDIDAS EN EL CENTRO DE INFORMACIÓN DE CHIRIQUÍ, POR REPORTES DE  
DOCUMENTACIÓN EXTRAVIADA; SEGÚN GÉNERO:  
1 AL 29 DE FEBRERO DE 2016

FORMULARIOS	TOTAL	FEMENINO	MASCULINO
TOTAL	<b>258</b>	<b>86</b>	<b>172</b>
CALCOMANÍA	3	0	3
CÉDULA DE IDENTIDAD PERSONAL	65	22	43
DOCUMENTOS VARIOS	47	17	30
LICENCIA DE CONDUCIR	47	12	35
PASAPORTE EXTRANJERO	8	1	7
PASAPORTE PANAMEÑO	66	28	38
PLACA	19	5	14
REGISTRO VEHICULAR	3	1	2


Fuente: Centro de Atención Ciudadana

Durante el mes de febrero se atendieron 258 personas, en reportes por documentación extraviada, 86 del género femenino y 172 del género masculino; Donde su mayor cantidad de atendidos fue por PASAPORTE PANAMEÑO con 66 personas que representa un 25.6 %.



MINISTERIO PÚBLICO  
CENTRO DE ESTADÍSTICAS

PERSONAS ATENDIDAS EN EL CENTRO DE INFORMACIÓN DE CHIRIQUÍ, POR REPORTES DE  
DOCUMENTACIÓN EXTRAVIADA; SEGÚN GÉNERO:  
1 AL 29 DE FEBRERO DE 2016



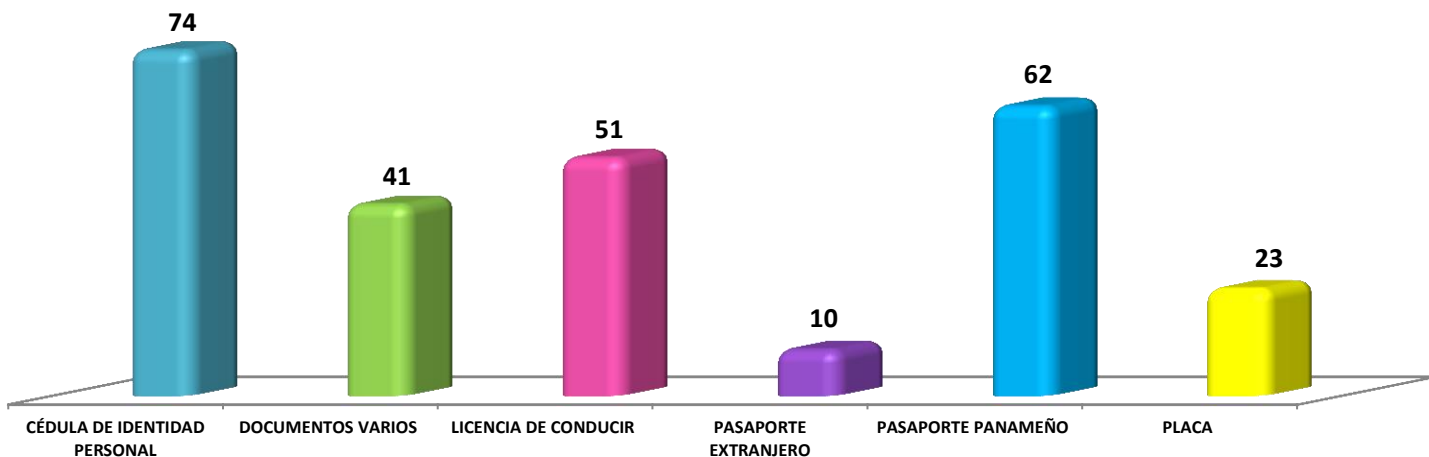
Fuente: Centro de Atención Ciudadana



MINISTERIO PÚBLICO

CENTRO DE ESTADÍSTICAS

PERSONAS ATENDIDAS EN EL CENTRO DE INFORMACIÓN DE CHIRIQUÍ;  
SEGÚN REPORTES DE DOCUMENTACIÓN EXTRAVIADA:  
1 AL 29 DE FEBRERO DE 2016



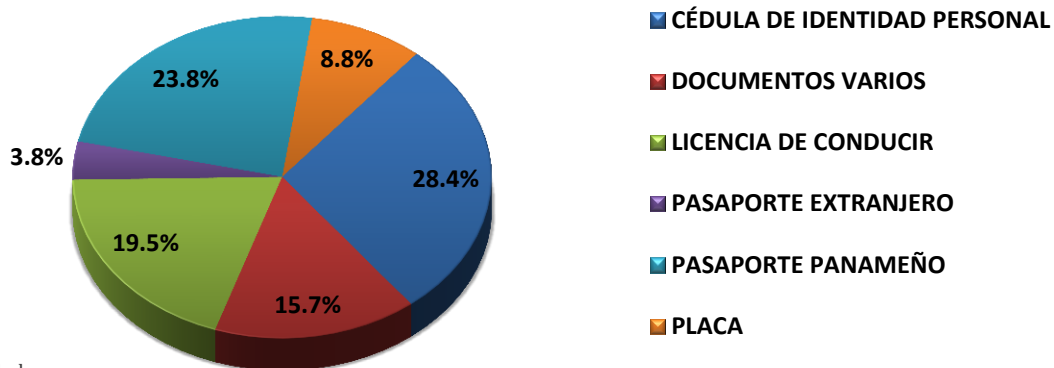
Fuente: Centro de Atención Ciudadana



MINISTERIO PÚBLICO

CENTRO DE ESTADÍSTICAS

PERSONAS ATENDIDAS EN EL CENTRO DE INFORMACIÓN DE CHIRIQUÍ;  
SEGÚN REPORTES DE DOCUMENTACIÓN EXTRAVIADA:  
1 AL 29 DE FEBRERO DE 2016



Fuente: Centro de Atención Ciudadana





MINISTERIO PÚBLICO  
CENTRO DE ESTADÍSTICAS

PERSONAS ATENDIDAS EN LOS CENTRO DE INFORMACIONES DE ATENCIÓN CIUDADANA;  
A NIVEL NACIONAL SEGÚN REPORTES DE DOCUMENTACIÓN EXTRAVIADA  
1 DE ENERO AL 29 FEBRERO DE 2016

FORMULARIOS	TOTAL	PANAMÁ	SAN MIGUELITO	COLÓN	CHIRIQUÍ
TOTAL	<b>1376</b>	<b>28</b>	<b>522</b>	<b>307</b>	<b>519</b>
CALCOMANÍA	<b>3</b>	0	0	0	3
CÉDULA DE IDENTIDAD PERSONAL	<b>363</b>	8	161	55	139
DOCUMENTOS VARIOS	<b>446</b>	4	238	116	88
LICENCIA DE CONDUCIR	<b>159</b>	0	51	10	98
PASAPORTE EXTRANJERO	<b>79</b>	3	24	34	18
PASAPORTE PANAMEÑO	<b>196</b>	0	2	66	128
PLACA	<b>124</b>	13	43	26	42
REGISTRO VEHICULAR	<b>6</b>	0	3	0	3

Fuente: Centro de Atención Ciudadana

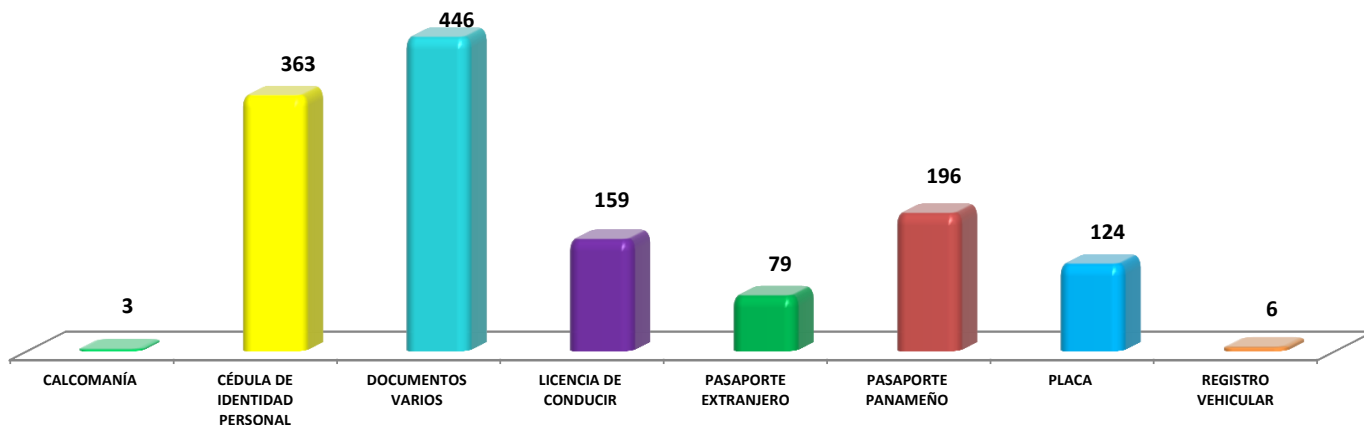
**Análisis:**

Los Centros de información de Panamá, San Miguelito, Colón y Chiriquí, han atendido un total de 1376 personas, donde la mayor incidencia de servicios brindados se encuentran en DOCUMENTOS VARIOS con 446 personas atendidas que representa un 32.4 %.



MINISTERIO PÚBLICO  
CENTRO DE ESTADÍSTICAS

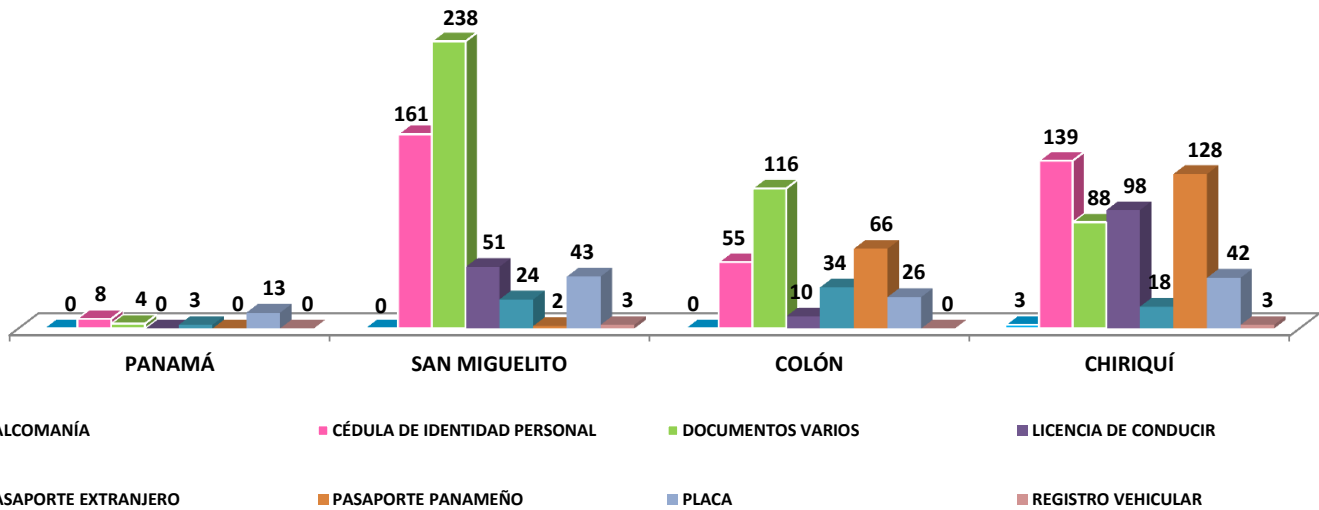
PERSONAS ATENDIDAS EN LOS CENTRO DE INFORMACIONES DE ATENCIÓN CIUDADANA;  
A NIVEL NACIONAL SEGÚN REPORTES DE DOCUMENTACIÓN EXTRAVIADA  
1 DE ENERO AL 29 FEBRERO DE 2016



Fuente: Centro de Atención Ciudadana



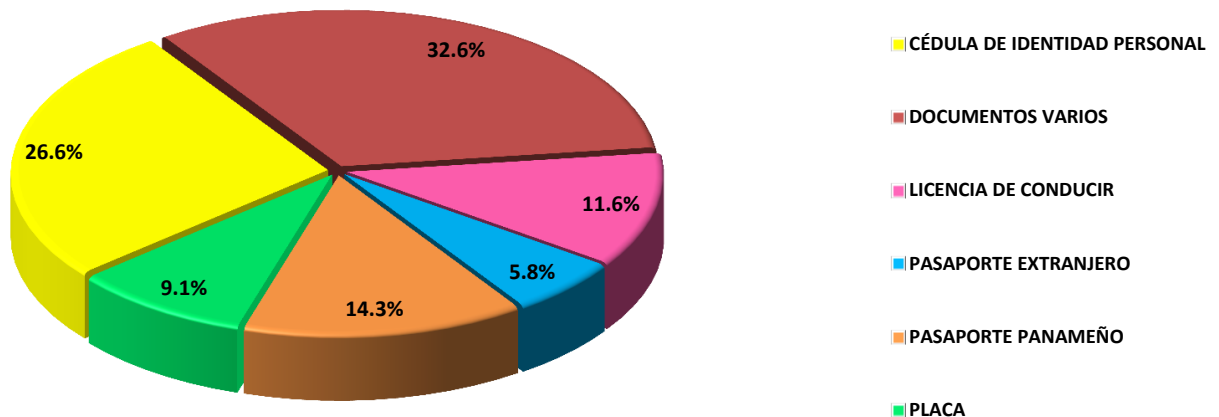
**MINISTERIO PÚBLICO**  
**CENTRO DE ESTADÍSTICAS**  
**PERSONAS ATENDIDAS EN LOS CENTRO DE INFORMACIONES DE ATENCIÓN CIUDADANA;**  
**A NIVEL NACIONAL SEGÚN REPORTES DE DOCUMENTACIÓN EXTRAVIADA**  
**1 DE ENERO AL 29 FEBRERO DE 2016**



Fuente: Centro de Atención Ciudadana



**MINISTERIO PÚBLICO**  
**CENTRO DE ESTADÍSTICAS**  
**PERSONAS ATENDIDAS EN LOS CENTRO DE INFORMACIONES DE ATENCIÓN CIUDADANA;**  
**A NIVEL NACIONAL SEGÚN REPORTES DE DOCUMENTACIÓN EXTRAVIADA**  
**1 DE ENERO AL 29 FEBRERO DE 2016**



Fuente: Centro de Atención Ciudadana