



**MINISTERIO PÚBLICO
CENTRO DE ESTADÍSTICAS
PERSONAS ATENDIDAS EN EL CENTRO DE INFORMACIÓN DE PANAMÁ, POR REPORTE
DE DOCUMENTACIÓN EXTRAVIADA; SEGÚN GÉNERO:
DEL 1 AL 31 DE ENERO DE 2016**

FORMULARIOS	TOTAL	FEMENINO	MASCULINO
TOTAL	<u>12</u>	<u>5</u>	<u>7</u>
CÉDULA DE IDENTIDAD PERSONAL	<u>4</u>	2	2
DOCUMENTOS VARIOS	<u>2</u>	1	1
PASAPORTE EXTRANJERO	<u>1</u>	1	0
PLACA	<u>5</u>	1	4

Fuente: Centro de Atención Ciudadana

Análisis:
En el mes de enero, 12 personas fueron atendidas por reportes de documentación extraviada, 5 del género femenino y 7 del género masculino; donde la mayor incidencia de formularios extraviados fue por Placa con 5 personas atendidas, que representa un 42%



**MINISTERIO PÚBLICO
CENTRO DE ESTADÍSTICAS
PERSONAS ATENDIDAS EN EL CENTRO DE INFORMACIÓN DE PANAMÁ, POR REPORTE
DE DOCUMENTACIÓN EXTRAVIADA; SEGÚN GÉNERO:
DEL 1 AL 31 DE ENERO DE 2016**

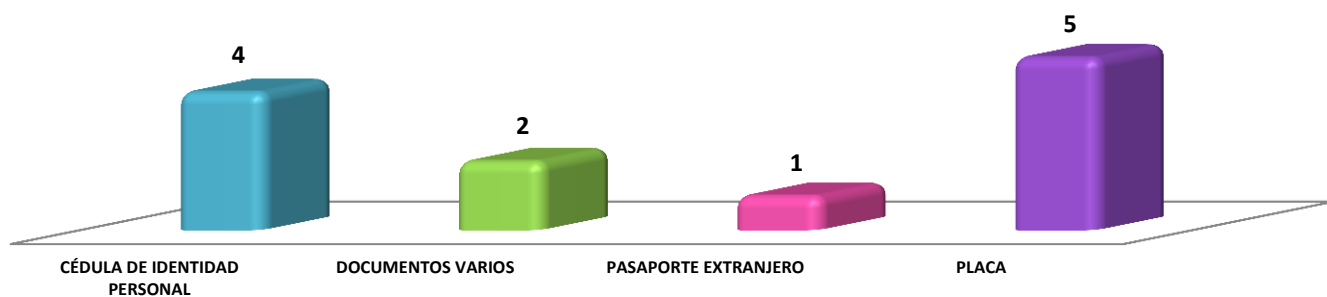


Fuente: Centro de Atención Ciudadana



**MINISTERIO PÚBLICO
CENTRO DE ESTADÍSTICAS**

**PERSONAS ATENDIDAS EN EL CENTRO DE INFORMACIÓN DE PANAMÁ;
SEGÚN REPORTES DE DOCUMENTACIÓN EXTRAVIADA:
DEL 1 AL 31 DE ENERO DE 2016**

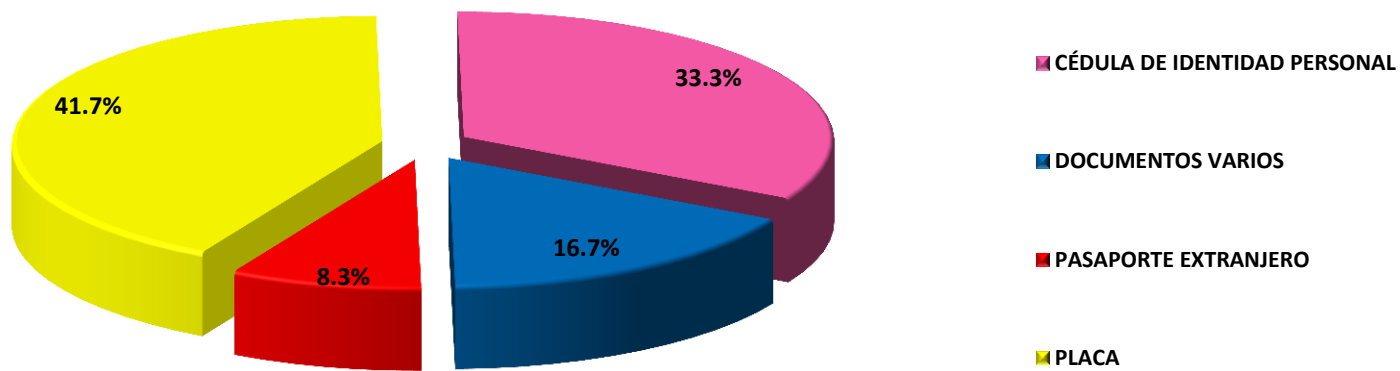


Fuente: Centro de Atención Ciudadana



**MINISTERIO PÚBLICO
CENTRO DE ESTADÍSTICAS**

**PORCENTAJE DE PERSONAS ATENDIDAS EN EL CENTRO DE INFORMACIÓN DE PANAMÁ;
SEGÚN REPORTES DE DOCUMENTACIÓN EXTRAVIADA:
DEL 1 AL 31 DE ENERO DE 2016**



Fuente: Centro de Atención Ciudadana



**MINISTERIO PÚBLICO
CENTRO DE ESTADÍSTICAS
PERSONAS ATENDIDAS EN EL CENTRO DE INFORMACIÓN DE SAN MIGUELITO, POR REPORTE
DE DOCUMENTACIÓN EXTRAVIADA; SEGÚN GÉNERO:
DEL 1 AL 31 DE ENERO DE 2016**

FORMULARIOS	TOTAL	FEMENINO	MASCULINO
TOTAL	284	116	168
CÉDULA DE IDENTIDAD PERSONAL	93	41	52
DOCUMENTOS VARIOS	135	55	80
LICENCIA DE CONDUCIR	21	11	10
PASAPORTE EXTRANJERO	8	4	4
PASAPORTE PANAMEÑO	2	0	2
PLACA	25	5	20

Fuente: Centro de Atención Ciudadana

Análisis:

En los reportes recibidos por documentación extraviada, durante el mes de enero se atendieron 284 personas, 116 del género femenino y 168 del género masculino; donde la mayor incidencia de formularios extraviados, fue por Documentos Varios con 135 personas atendidas, que representa un 47%.



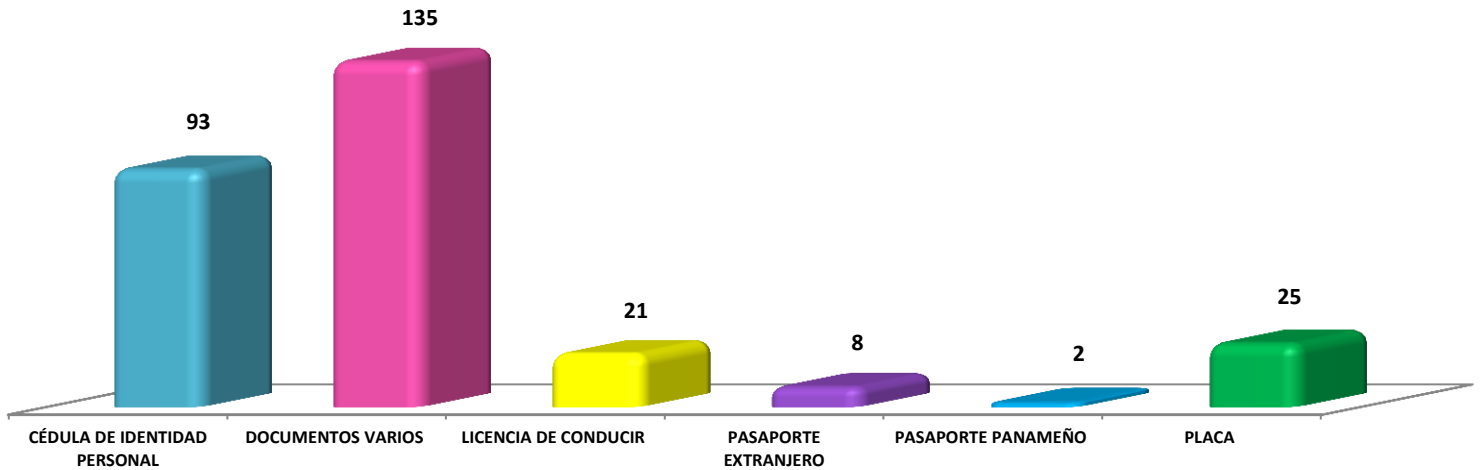
**MINISTERIO PÚBLICO
CENTRO DE ESTADÍSTICAS
PERSONAS ATENDIDAS EN EL CENTRO DE INFORMACIÓN DE SAN MIGUELITO, POR REPORTE
DE DOCUMENTACIÓN EXTRAVIADA; SEGÚN GÉNERO:
DEL 1 AL 31 DE ENERO DE 2016**



Fuente: Centro de Atención Ciudadana



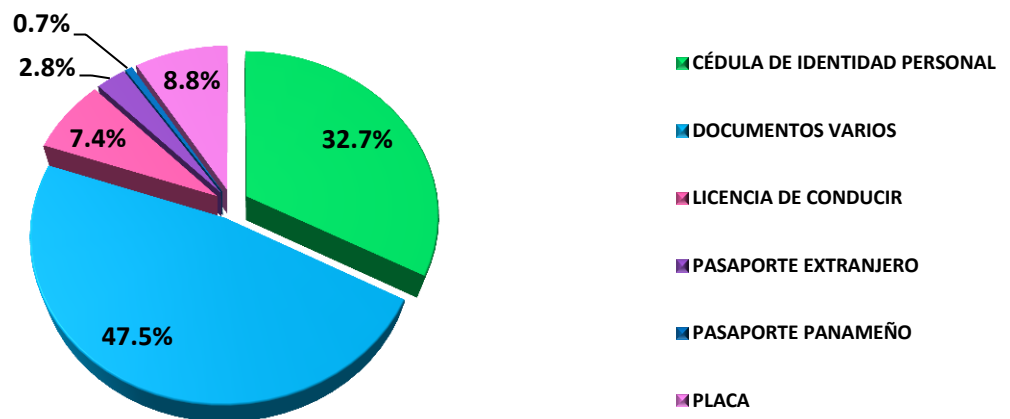
**MINISTERIO PÚBLICO
CENTRO DE ESTADÍSTICAS
PERSONAS ATENDIDAS EN EL CENTRO DE INFORMACIÓN DE SAN MIGUELITO,
SEGÚN REPORTES DE DOCUMENTACIÓN EXTRAVIADA;
DEL 1 AL 31 DE ENERO DE 2016**



Fuente: Centro de Atención Ciudadana



**MINISTERIO PÚBLICO
CENTRO DE ESTADÍSTICAS
PORCENTAJE DE PERSONAS ATENDIDAS EN EL CENTRO DE INFORMACIÓN DE SAN MIGUELITO;
SEGÚN REPORTES DE DOCUMENTACIÓN EXTRAVIADA:
DEL 1 AL 31 DE ENERO DE 2016**



Fuente: Centro de Atención Ciudadana



**MINISTERIO PÚBLICO
CENTRO DE ESTADÍSTICAS
PERSONAS ATENDIDAS EN EL CENTRO DE INFORMACIÓN DE COLÓN, POR REPORTES DE
DOCUMENTACIÓN EXTRAVIADA; SEGÚN GÉNERO:
DEL 1 AL 31 DE ENERO DE 2016**


FORMULARIOS	TOTAL	FEMENINO	MASCULINO
TOTAL	172	67	105
CÉDULA DE IDENTIDAD PERSONAL	33	12	21
DOCUMENTOS VARIOS	63	21	42
LICENCIA DE CONDUCIR	4	0	4
PASAPORTE EXTRANJERO	20	6	14
PASAPORTE PANAMEÑO	35	23	12
PLACA	17	5	12

Fuente: Centro de Atención Ciudadana

Durante el mes de enero se atendieron 172 personas, en reportes por documentación extraviada, 67 del género femenino y 105 del género masculino; Donde su mayor cantidad de atendidos fue por DOCUMENTOS VARIOS con 63 personas que representa un 36.6 %.



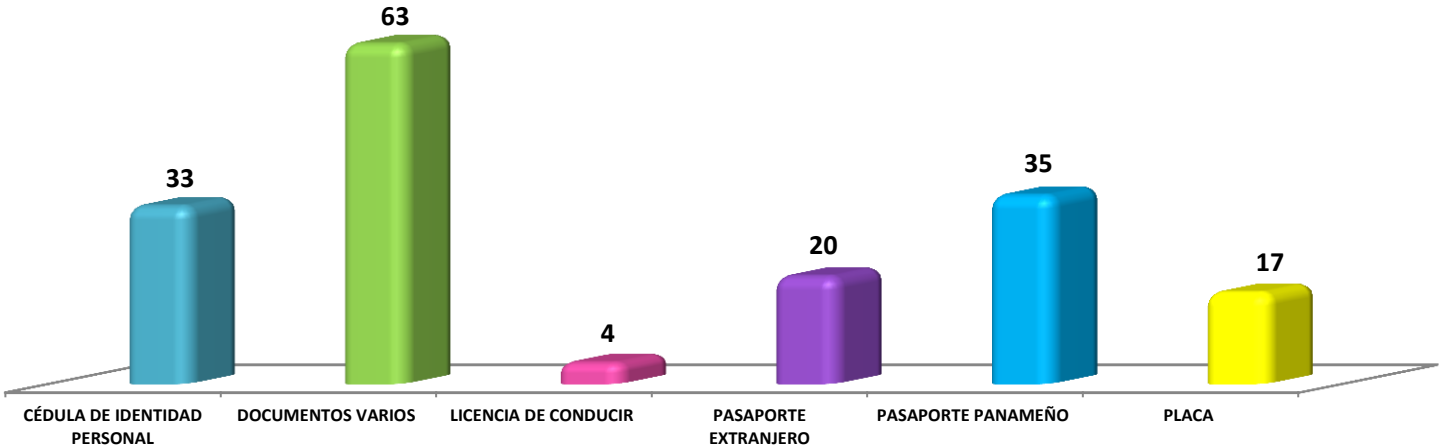
**MINISTERIO PÚBLICO
CENTRO DE ESTADÍSTICAS
PERSONAS ATENDIDAS EN EL CENTRO DE INFORMACIÓN DE COLÓN, POR REPORTES DE
DOCUMENTACIÓN EXTRAVIADA; SEGÚN GÉNERO:
DEL 1 AL 31 DE ENERO DE 2016**



Fuente: Centro de Atención Ciudadana



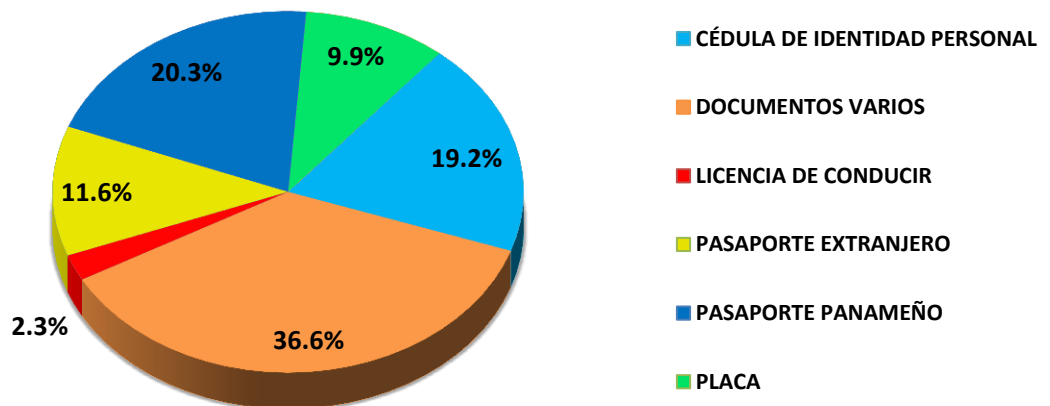
**MINISTERIO PÚBLICO
CENTRO DE ESTADÍSTICAS
PERSONAS ATENDIDAS EN EL CENTRO DE INFORMACIÓN DE COLÓN;
SEGÚN REPORTES DE DOCUMENTACIÓN EXTRAVIADA;
DEL 1 AL 31 DE ENERO DE 2016**



Fuente: Centro de Atención Ciudadana



**MINISTERIO PÚBLICO
CENTRO DE ESTADÍSTICAS
PERSONAS ATENDIDAS EN EL CENTRO DE INFORMACIÓN DE COLÓN;
SEGÚN REPORTES DE DOCUMENTACIÓN EXTRAVIADA;
DEL 1 AL 31 DE ENERO DE 2016**



Fuente: Centro de Atención Ciudadana



MINISTERIO PÚBLICO
CENTRO DE ESTADÍSTICAS
PERSONAS ATENDIDAS EN EL CENTRO DE INFORMACIÓN DE CHIRIQUÍ, POR REPORTES DE
DOCUMENTACIÓN EXTRAVIADA; SEGÚN GÉNERO:
DEL 1 AL 31 DE ENERO DE 2016


FORMULARIOS	TOTAL	FEMENINO	MASCULINO
TOTAL	187	57	130
CÉDULA DE IDENTIDAD PERSONAL	74	24	50
DOCUMENTOS VARIOS	41	15	26
LICENCIA DE CONDUCIR	51	11	40
PASAPORTE EXTRANJERO	10	3	7
PASAPORTE PANAMEÑO	62	25	37
PLACA	23	3	20

Fuente: Centro de Atención Ciudadana

Durante el mes de enero se atendieron 187 personas, en reportes por documentación extraviada, 57 del género femenino y 130 del género masculino; Donde su mayor cantidad de atendidos fue por PASAPORTE EXTRANJERO con 62 personas que representa un 33.2 %.



MINISTERIO PÚBLICO
CENTRO DE ESTADÍSTICAS
PERSONAS ATENDIDAS EN EL CENTRO DE INFORMACIÓN DE CHIRIQUÍ, POR REPORTES DE
DOCUMENTACIÓN EXTRAVIADA; SEGÚN GÉNERO:
DEL 1 AL 31 DE ENERO DE 2016

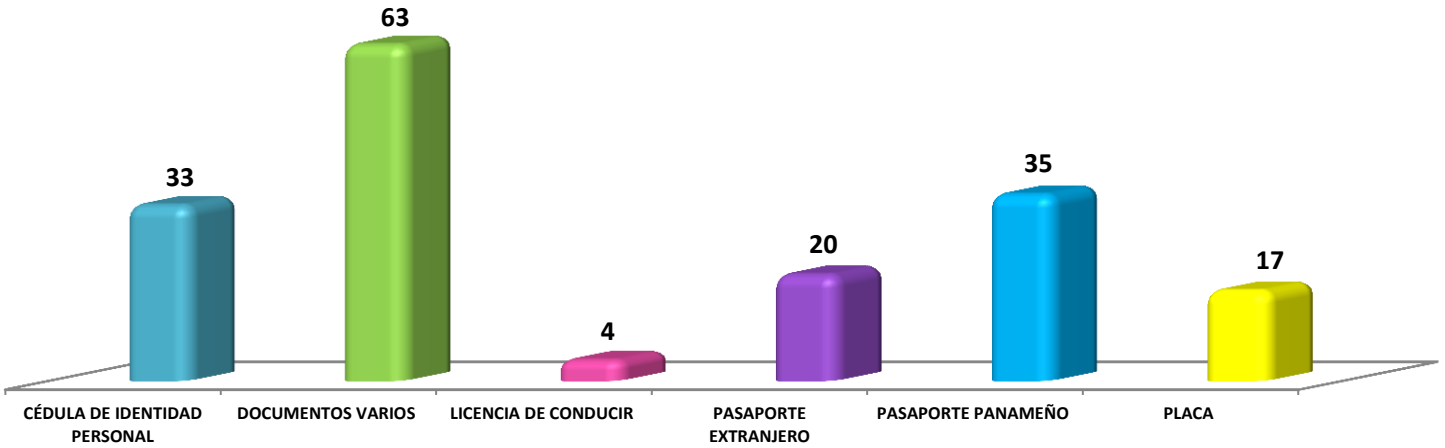


Fuente: Centro de Atención Ciudadana



MINISTERIO PÚBLICO
CENTRO DE ESTADÍSTICAS

PERSONAS ATENDIDAS EN EL CENTRO DE INFORMACIÓN DE CHIRIQUÍ;
SEGÚN REPORTES DE DOCUMENTACIÓN EXTRAVIADA;
DEL 1 AL 31 DE ENERO DE 2016

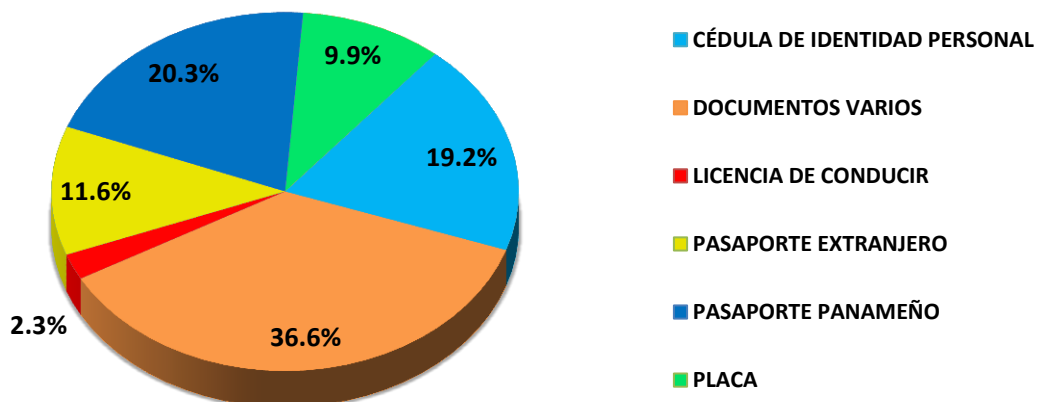


Fuente: Centro de Atención Ciudadana



MINISTERIO PÚBLICO
CENTRO DE ESTADÍSTICAS

PERSONAS ATENDIDAS EN EL CENTRO DE INFORMACIÓN DE CHIRIQUÍ;
SEGÚN REPORTES DE DOCUMENTACIÓN EXTRAVIADA;
DEL 1 AL 31 DE ENERO DE 2016



Fuente: Centro de Atención Ciudadana



MINISTERIO PÚBLICO
CENTRO DE ESTADÍSTICAS
PERSONAS ATENDIDAS EN LOS CENTRO DE INFORMACIONES DE ATENCIÓN CIUDADANA;
A NIVEL NACIONAL SEGÚN REPORTES DE DOCUMENTACIÓN EXTRAVIADA
1 AL 31 DE ENERO DE 2016

FORMULARIOS	TOTAL	PANAMÁ	SAN MIGUELITO	COLÓN	CHIRIQUÍ
TOTAL	<u>468</u>	<u>12</u>	<u>284</u>	<u>172</u>	<u>261</u>
CÉDULA DE IDENTIDAD PERSONAL	<u>130</u>	4	93	33	74
DOCUMENTOS VARIOS	<u>200</u>	2	135	63	41
LICENCIA DE CONDUCIR	<u>25</u>	0	21	4	51
PASAPORTE EXTRANJERO	<u>29</u>	1	8	20	10
PASAPORTE PANAMEÑO	<u>37</u>	0	2	35	62
PLACA	<u>47</u>	5	25	17	23

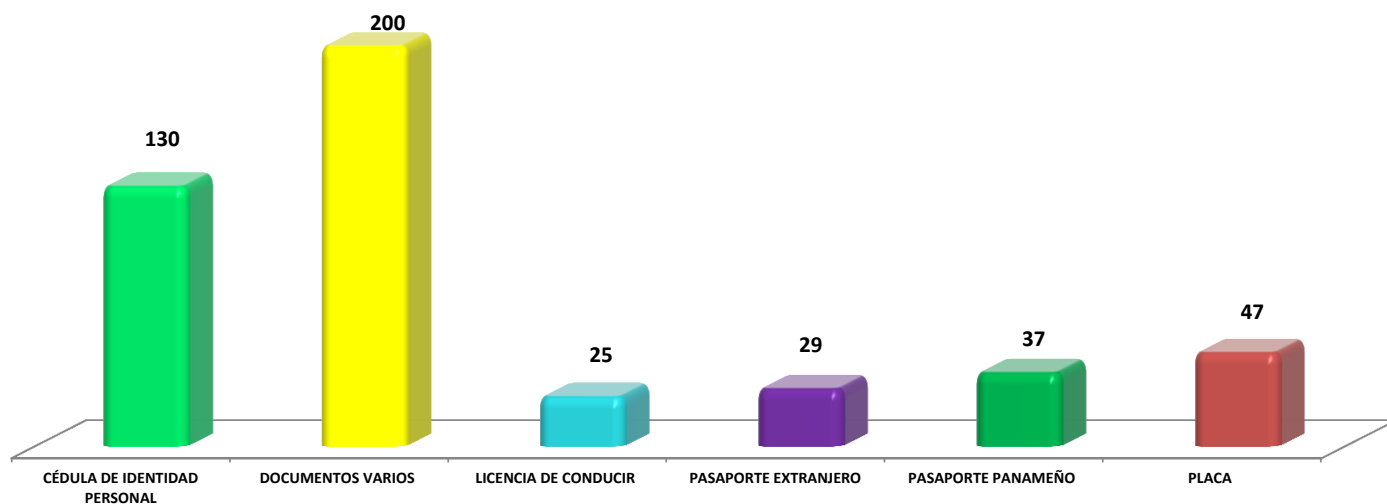
Fuente: Centro de Atención Ciudadana

Análisis:

Los Centros de información de Panamá, San Miguelito, Colón y Chiriquí, han atendido un total de 468 personas, donde la mayor incidencia de servicios brindados se encuentran en DOCUMENTOS VARIOS con 200 personas atendidas que representa un 42.7 %.



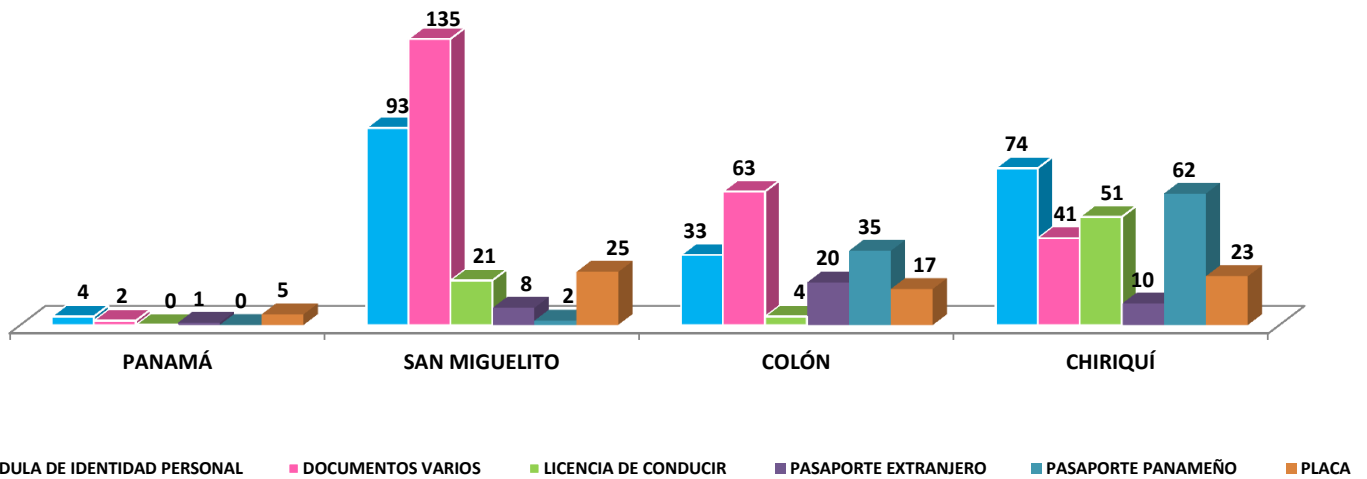
MINISTERIO PÚBLICO
CENTRO DE ESTADÍSTICAS
PERSONAS ATENDIDAS EN LOS CENTRO DE INFORMACIONES DE ATENCIÓN CIUDADANA;
A NIVEL NACIONAL SEGÚN REPORTES DE DOCUMENTACIÓN EXTRAVIADA
1 AL 31 DE ENERO DE 2016



Fuente: Centro de Atención Ciudadana



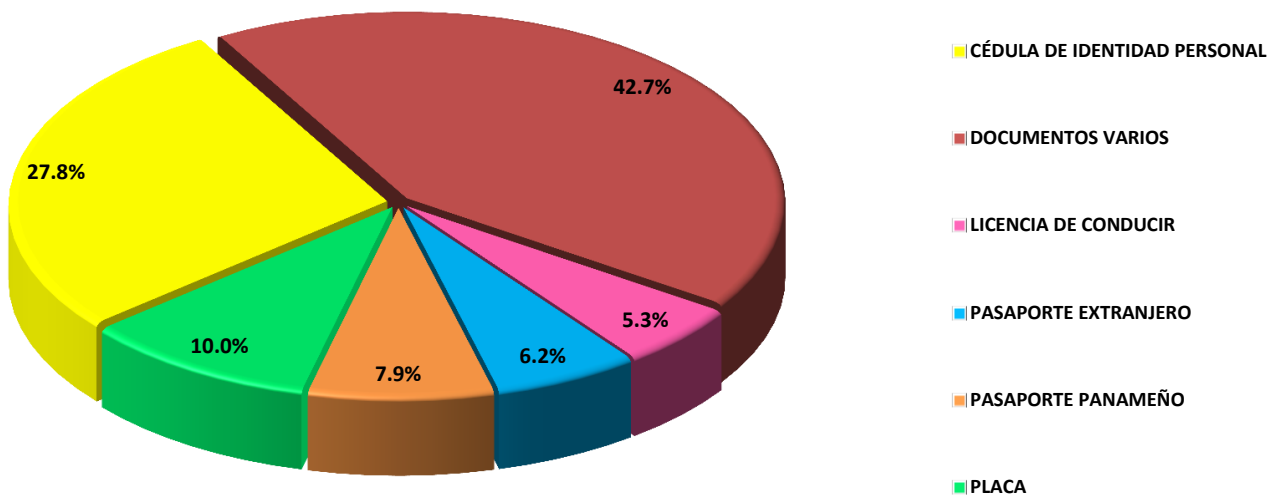
MINISTERIO PÚBLICO
CENTRO DE ESTADÍSTICAS
PERSONAS ATENDIDAS EN LOS CENTRO DE INFORMACIONES DE ATENCIÓN CIUDADANA;
A NIVEL NACIONAL SEGÚN REPORTES DE DOCUMENTACIÓN EXTRAVIADA
1 AL 31 DE ENERO DE 2016



Fuente: Centro de Atención Ciudadana



MINISTERIO PÚBLICO
CENTRO DE ESTADÍSTICAS
PERSONAS ATENDIDAS EN LOS CENTRO DE INFORMACIONES DE ATENCIÓN CIUDADANA;
A NIVEL NACIONAL SEGÚN REPORTES DE DOCUMENTACIÓN EXTRAVIADA
1 AL 31 DE ENERO DE 2016



Fuente: Centro de Atención Ciudadana