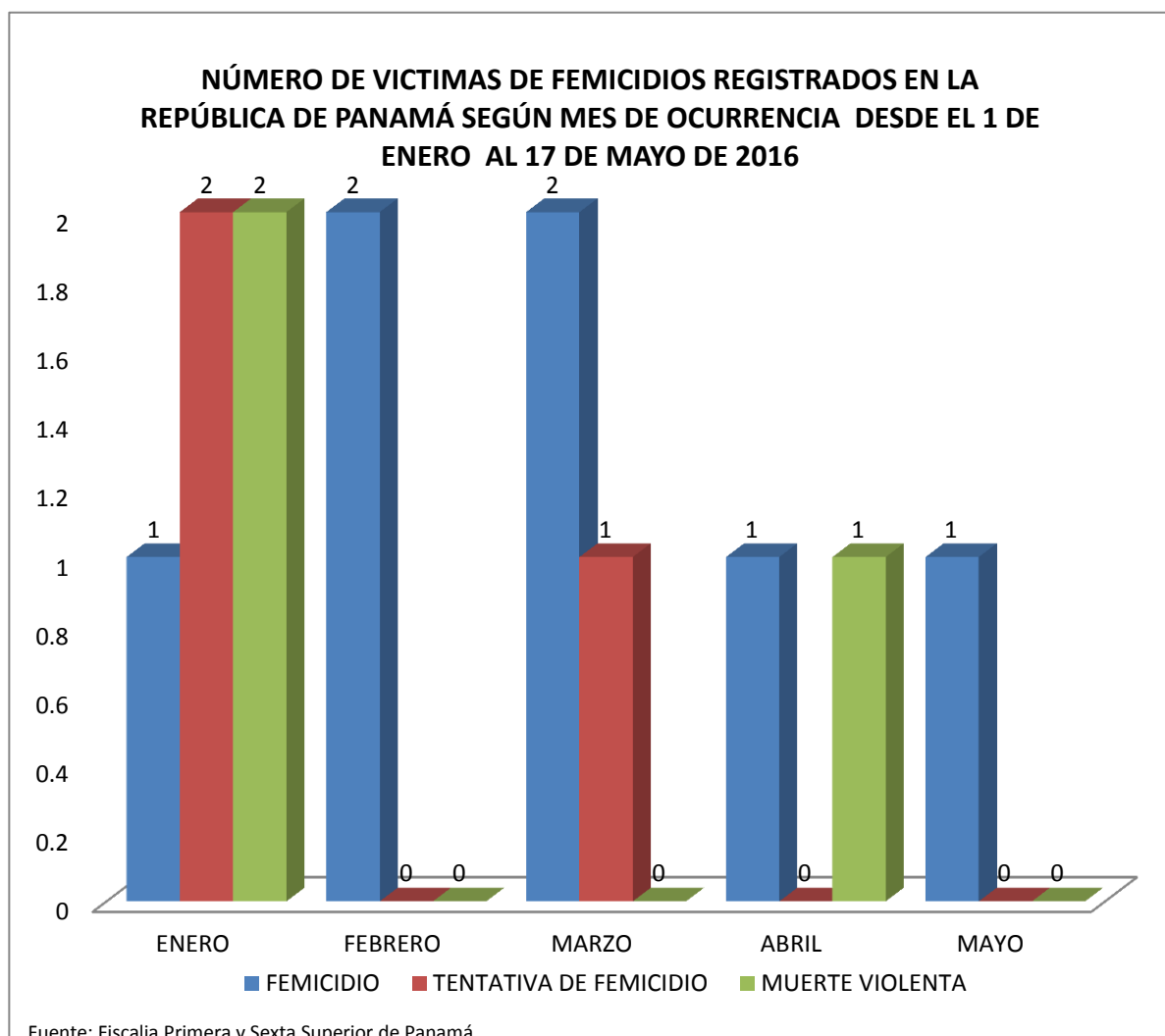


MINISTERIO PÚBLICO
CENTRO DE ESTADÍSTICA

NÚMERO DE VICTIMAS DE FEMICIDIOS REGISTRADOS EN LA REPÚBLICA DE PANAMÁ SEGÚN
MES DE OCURRENCIA DESDE EL 1 DE ENERO AL 17 DE MAYO DE 2016

MESES	FEMICIDIO	TENTATIVA DE FEMICIDIO	MUERTE VIOLENTA
TOTAL	7	3	3
ENERO	1	2	2
FEBRERO	2	0	0
MARZO	2	1	0
ABRIL	1	0	1
MAYO	1	0	0
JUNIO	0	0	0
JULIO	0	0	0
AGOSTO	0	0	0
SEPTIEMBRE	0	0	0
OCTUBRE	0	0	0
NOVIEMBRE	0	0	0
DICIEMBRE	0	0	0

Fuente: Fiscalía Primera y Sexta Superior de Panamá



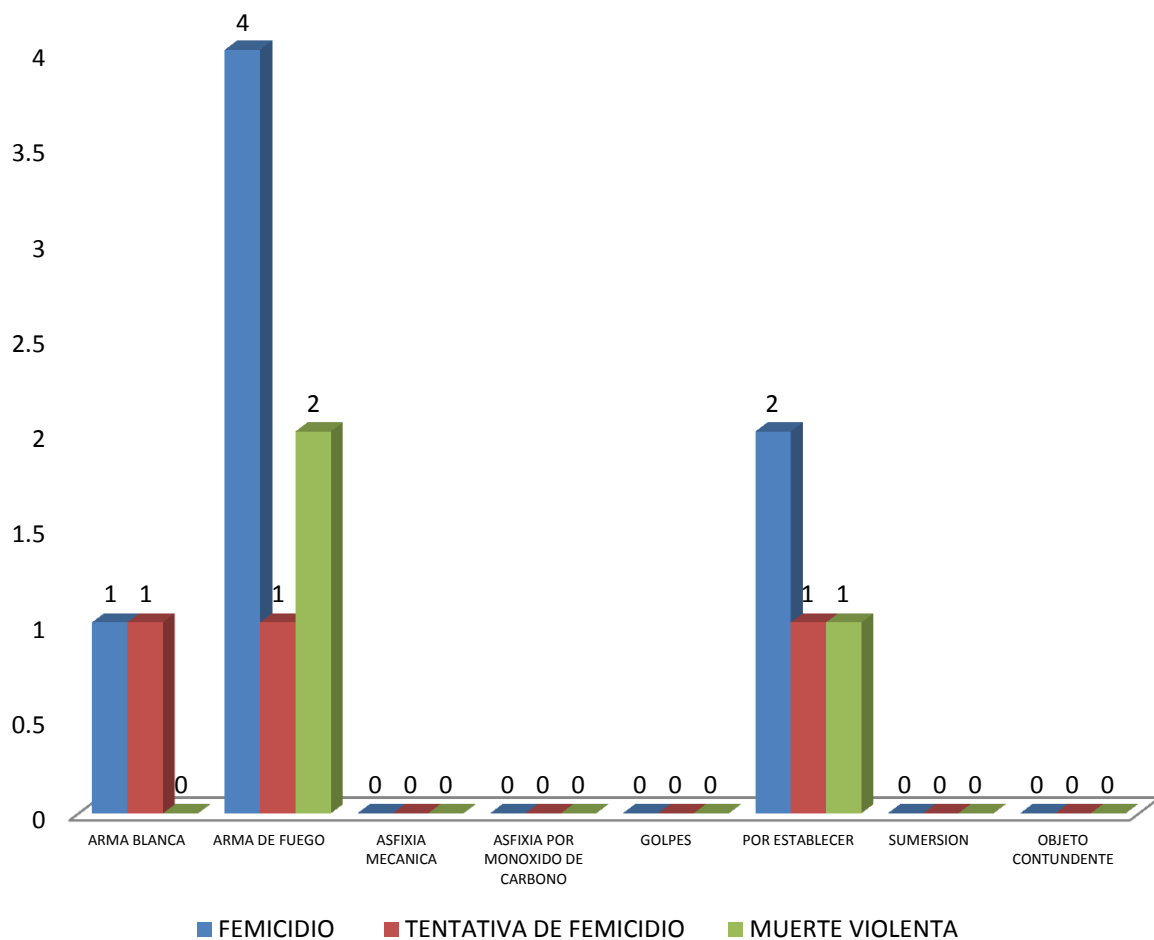
MINISTERIO PÚBLICO
CENTRO DE ESTADÍSTICA

NÚMERO DE VICTIMAS DE FEMICIDIOS REGISTRADOS EN LA REPÚBLICA DE PANAMÁ SEGÚN TIPO DE ARMA UTILIZADA DESDE EL 1 DE ENERO AL 17 DE MAYO DE 2016

TIPO DE ARMA	FEMICIDIO	TENTATIVA DE FEMICIDIO	MUERTE VIOLENTA
TOTAL	7	3	3
ARMA BLANCA	1	1	0
ARMA DE FUEGO	4	1	2
ASFIXIA MECANICA	0	0	0
ASFIXIA POR MONOXIDO DE CARBONO	0	0	0
GOLPES	0	0	0
POR ESTABLECER	2	1	1
SUMERSION	0	0	0
OBJETO CONTUNDENTE	0	0	0

Fuente: Fiscalía Primera y Sexta Superior de Panamá

NÚMERO DE VICTIMAS DE FEMICIDIOS REGISTRADOS EN LA REPÚBLICA DE PANAMÁ SEGÚN TIPO DE ARMA UTILIZADA DESDE EL 1 DE ENERO AL 17 DE MAYO DE 2016



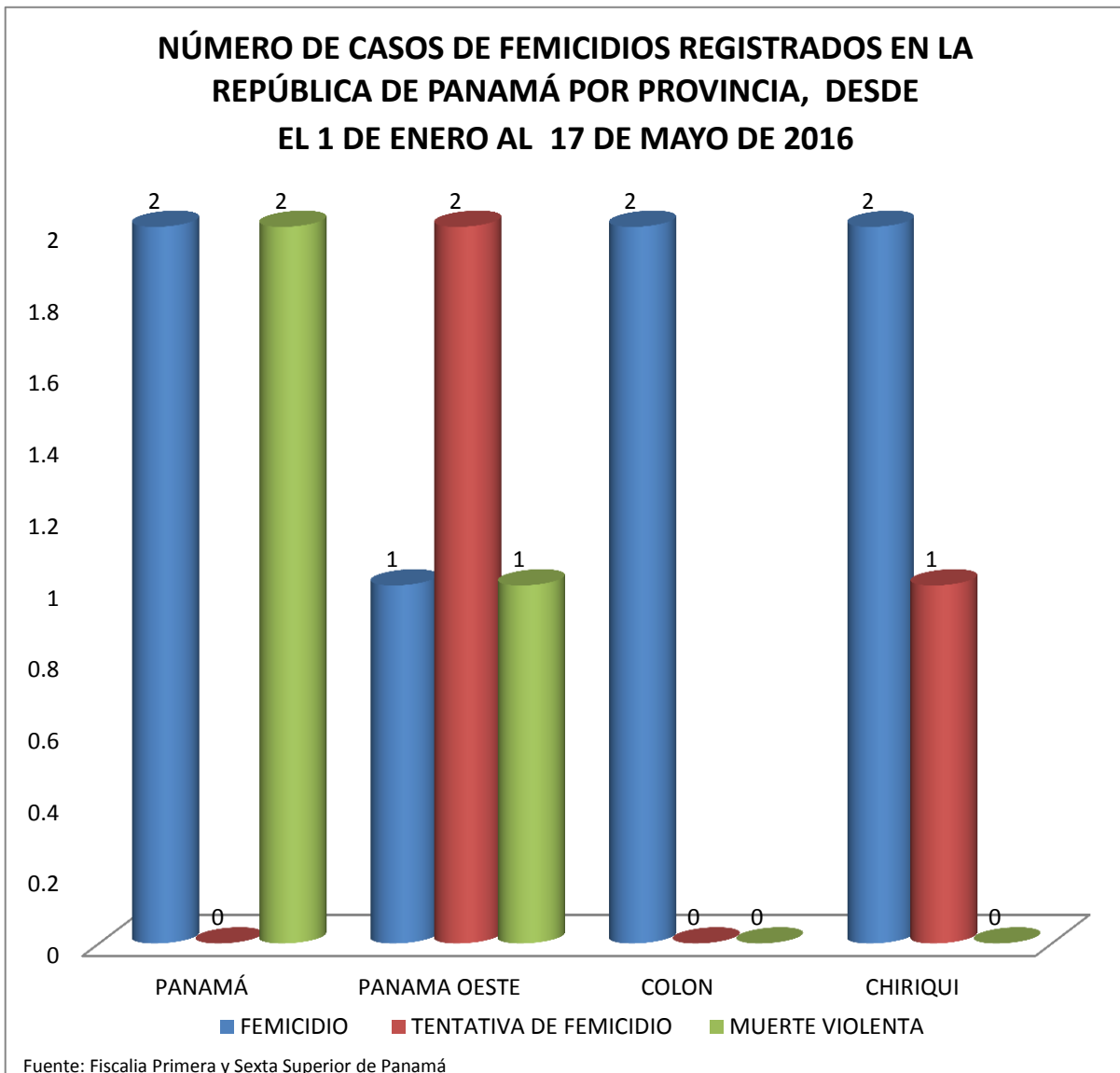
Fuente: Fiscalía Primera y Sexta Superior de Panamá

MINISTERIO PÚBLICO
CENTRO DE ESTADÍSTICA

NÚMERO DE CASOS DE FEMICIDIOS REGISTRADOS EN LA REPÚBLICA DE PANAMÁ POR
PROVINCIA, DESDE EL 1 DE ENERO AL 17 DE MAYO DE 2016

PROVINCIA	FEMICIDIO	TENTATIVA DE FEMICIDIO	MUERTE VIOLENTA
TOTAL	7	3	3
PANAMÁ	2	0	2
PANAMA OESTE	1	2	1
COLON	2	0	0
CHIRIQUI	2	1	0
COCLÉ	0	0	0
VERAGUAS	0	0	0
DARIEN	0	0	0
LOS SANTOS	0	0	0
BOCAS DEL TORO	0	0	0

Fuente: Fiscalía Primera y Sexta Superior de Panamá



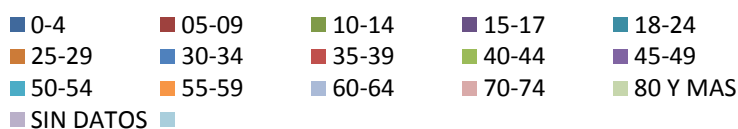
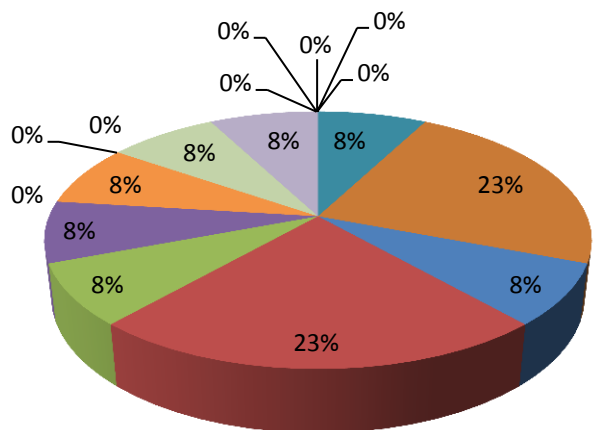
MINISTERIO PÚBLICO
CENTRO DE ESTADÍSTICA

NÚMERO DE VICTIMAS DE FEMICIDIOS REGISTRADOS EN LA REPÚBLICA DE PANAMÁ SEGÚN RANGO DE EDAD, DESDE EL 1 DE ENERO AL 17 DE MAYO DE 2016

RANGO EDADES	TOTAL	FEMICIDIO	TENTATIVA DE FEMICIDIO	HOMICIDIO (MUERTE VIOLENTA)
TOTAL	13	7	3	3
0-4	0	0	0	0
05-09	0	0	0	0
10-14	0	0	0	0
15-17	0	0	0	0
18-24	1	1	0	0
25-29	3	3	0	0
30-34	1	0	1	0
35-39	3	3	0	0
40-44	1	0	0	1
45-49	1	0	1	0
50-54	0	0	0	0
55-59	1	0	1	0
60-64	0	0	0	0
70-74	0	0	0	0
80 Y MAS	1	0	0	1
SIN DATOS	1	0	0	1

Fuente: Fiscalía Primera y Sexta Superior de Panamá

NÚMERO DE VICTIMAS DE FEMICIDIOS REGISTRADOS EN LA REPÚBLICA DE PANAMÁ SEGÚN RANGO DE EDAD, DESDE EL 1 DE ENERO AL 17 DE MAYO DE 2016



Fuente: Fiscalía Primera y Sexta Superior de Panamá