

ESTADÍSTICAS DEL CONSEJO DISCIPLINARIO ENERO A JULIO 2016

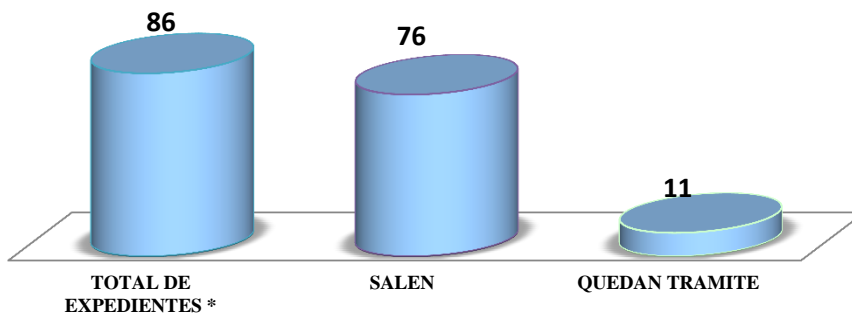
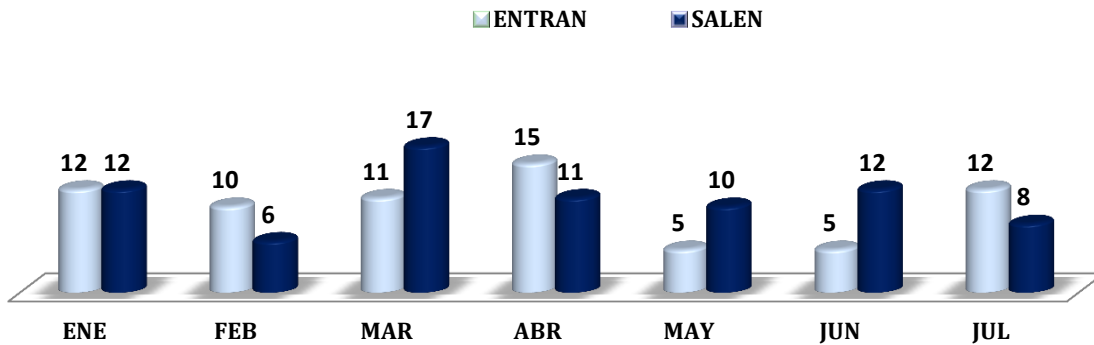


Elaborado Por: El Centro De Estadísticas



MINISTERIO PÚBLICO
CENTRO DE ESTADÍSTICAS
MOVIMIENTOS DE EXPEDIENTE DEL CONSEJO DISCIPLINARIO
DEL 1 DE ENERO AL 31 DE JULIO 2016

DESCRIPCIÓN DE EXPEDIENTES	TOTAL	MES						
		ENE	FEB	MAR	ABR	MAY	JUN	JUL
PENDIENTES DEL MES ANTERIOR	<u>16</u>	16	16	20	14	19	14	11
ENTRAN	<u>70</u>	12	10	11	15	5	5	12
TOTAL DE EXPEDIENTES *	<u>86</u>	<u>28</u>	<u>26</u>	<u>31</u>	<u>29</u>	<u>24</u>	<u>19</u>	<u>23</u>
SALEN	<u>76</u>	12	6	17	11	10	12	8
QUEDAN TRAMITE	<u>11</u>	<u>16</u>	<u>20</u>	<u>14</u>	<u>19</u>	<u>14</u>	<u>11</u>	<u>11</u>



NOTA:

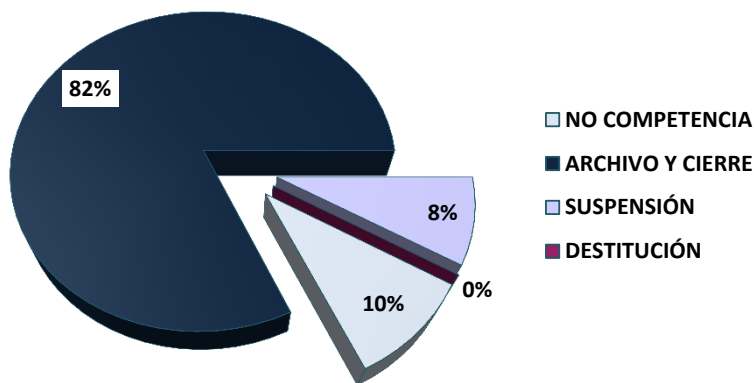
* El valor **TOTAL DE EXPEDIENTES (86)** se compone de 16 expediente del mes de diciembre 2015, 70 expedientes entrados en el período de enero a julio del presente años; de los cuales salen 76 expedientes y quedan en tramite 11 EXPEDIENTES.

Fuente: Ministerio Público, Oficina del Consejo Disciplinario



**MINISTERIO PÚBLICO
CENTRO DE ESTADÍSTICAS
TIPOS DE SALIDA DE LOS EXPEDIENTES DEL CONSEJO DISCIPLINARIO
DEL 1 DE ENERO AL 31 DE JULIO 2016**

TIPOS DE SALIDAS	TOTAL	MES						
		ENE	FEB	MAR	ABR	MAY	JUN	JUL
TOTAL	<u>72</u>	<u>12</u>	<u>6</u>	<u>17</u>	<u>9</u>	<u>10</u>	<u>12</u>	<u>6</u>
NO COMPETENCIA	<u>7</u>	1	0	1	2	1	1	1
ARCHIVO Y CIERRE	<u>59</u>	8	6	16	7	7	10	5
SUSPENSIÓN	<u>6</u>	3	0	0	0	2	1	0
DESTITUCIÓN	<u>0</u>	0	0	0	0	0	0	0

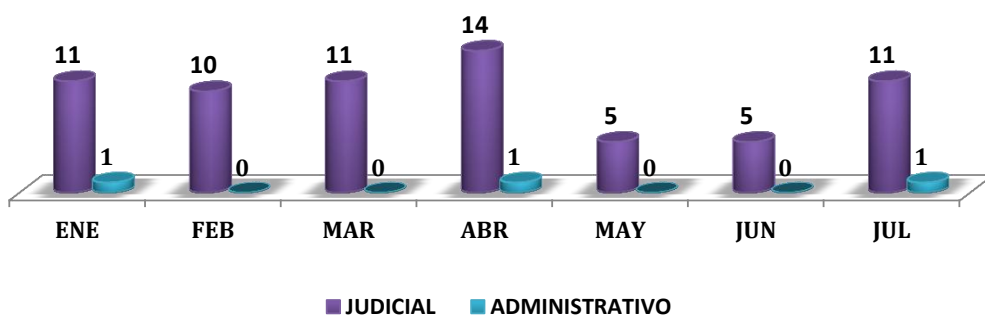


Análisis: De los tipos de salidas que se le dan a los expedientes la mayor incidencia recae sobre "ARCHIVO Y CIERRE "con un 82% del total.



MINISTERIO PÚBLICO
CENTRO DE ESTADÍSTICA
TIPOS DE FUNCIONARIOS INVESTIGADOS
DEL 1 DE ENERO AL 31 DE JULIO 2016

TIPO DE FUNCIONARIOS	TOTAL	MES						
		ENE	FEB	MAR	ABR	MAY	JUN	JUL
TOTAL	<u>70</u>	<u>12</u>	<u>10</u>	<u>11</u>	<u>15</u>	<u>5</u>	<u>5</u>	<u>12</u>
JUDICIAL	<u>67</u>	11	10	11	14	5	5	11
ADMINISTRATIVO	<u>3</u>	1	0	0	1	0	0	1



TIPO DE FUNCIONARIOS

