



República de Panamá – Ministerio Público
Procuraduría General de la Nación



Informe Estadístico



Escuela Dra. Clara González de
Behringer



Enero a Julio 2015

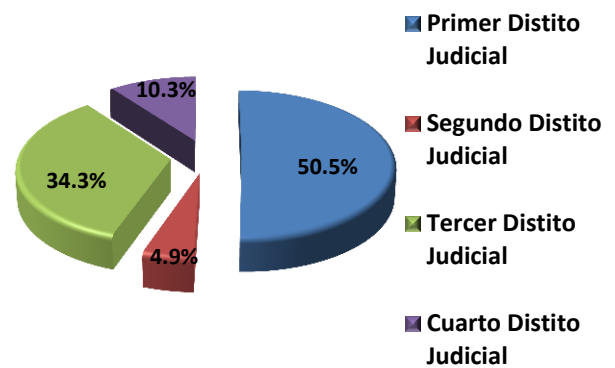
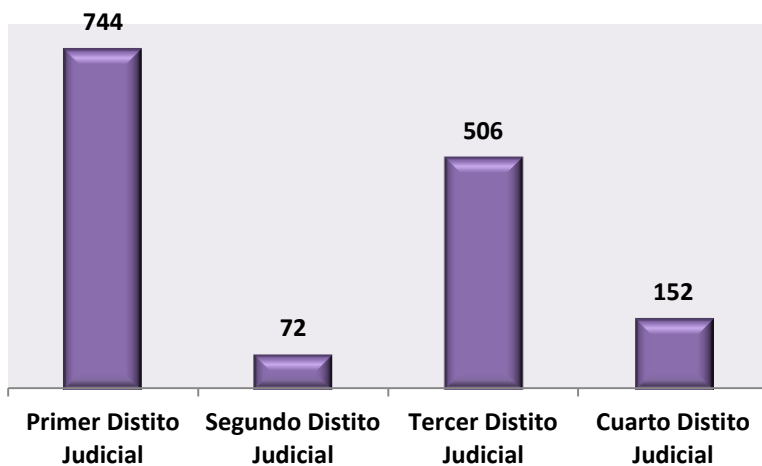


MINISTERIO PÚBLICO
NÚMERO DE PARTICIPANTES DE LAS CAPACITACIONES BRINDADA EN LA ESCUELA
DRA. CLARA GONZÁLEZ DE BEHRINGER, POR DISTRITO JUDICIAL; SEGÚN MES
1 DE ENERO AL 31 DE JULIO 2015

Mes	Total	Primer Distrito Judicial	Segundo Distrito Judicial	Tercer Distrito Judicial	Cuarto Distrito Judicial
Total	1474	744	72	506	152
Enero	33	13	0	10	10
Febrero	177	107	21	39	10
Marzo	299	162	5	75	57
Abril	340	142	9	179	10
Mayo	158	96	27	25	10
Junio	211	112	0	74	25
Julio	256	112	10	104	30

Fuente: Centro de Estadísticas del Ministerio Público

Promedio mensual: 203 participantes.



Fuente: Centro de Estadística del Ministerio del Público

Fuente: Centro de Estadística del Ministerio del Público



MINISTERIO PÚBLICO
NÚMERO DE ACTIVIDADES, BRINDADAS EN LA ESCUELA DRA. CLARA GONZÁLEZ
DE BEHRINGER, POR DISTRITO JUDICIAL; SEGÚN MES
1 DE ENERO AL 31 DE JULIO 2015

Mes	Total	Primer Distrito Judicial	Segundo Distrito Judicial	Tercer Distrito Judicial	Cuarto Distrito Judicial
Total	106	50	8	34	14
Enero	5	3	0	1	1
Febrero	13	9	1	2	1
Marzo	16	5	2	5	4
Abril	19	8	1	9	1
Mayo	17	8	3	5	1
Junio	19	8	0	8	3
Julio	17	9	1	4	3

Fuente: Centro de Estadísticas del Ministerio Público

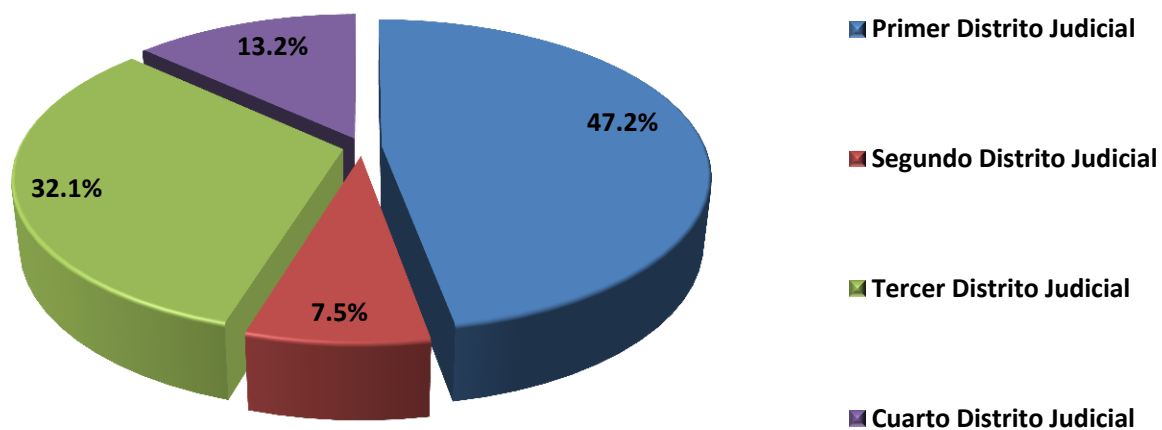
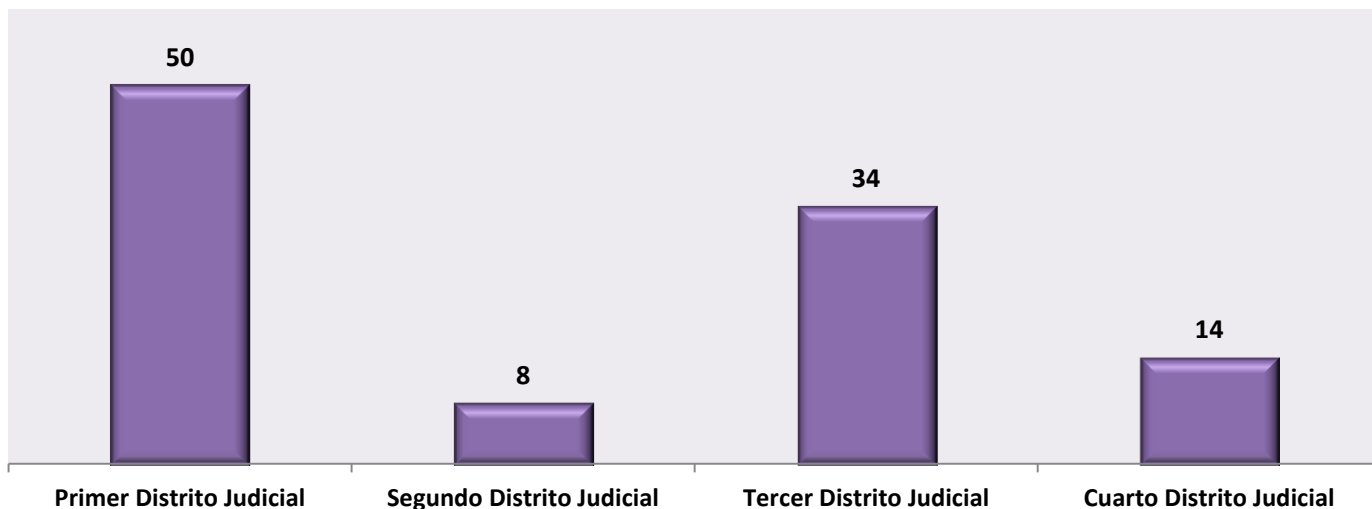
Promedio mensual: 15.1 participantes.



Fuente: Centro de Estadística del Ministerio del Público



MINISTERIO PÚBLICO
NÚMERO DE ACTIVIDADES, BRINDADA EN LA ESCUELA DRA. CLARA GONZÁLEZ DE BEHRINGER,
DRA. CLARA GONZÁLEZ DE BEHRINGER, POR DISTRITO JUDICIAL
1 DE ENERO AL 31 DE JULIO 2015



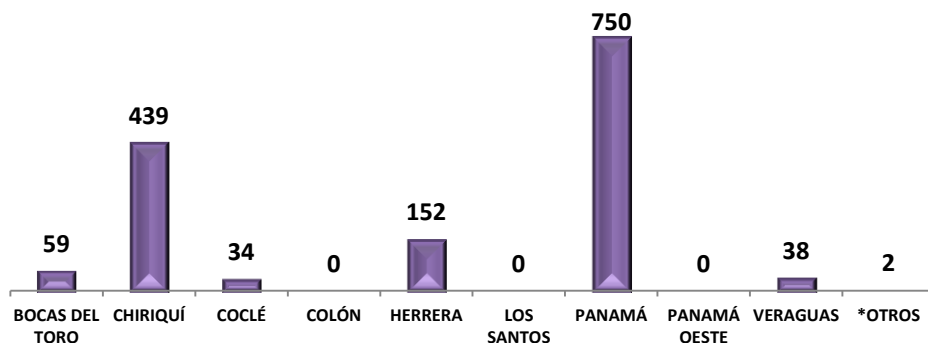


MINISTERIO PÚBLICO
NÚMERO DE PARTICIPANTES DE LAS CAPACITACIONES BRINDADA EN LA ESCUELA
DRA. CLARA GONZÁLEZ DE BEHRINGER, POR DISTRITO JUDICIAL; SEGÚN MES
1 DE ENERO AL 31 DE JULIO 2015

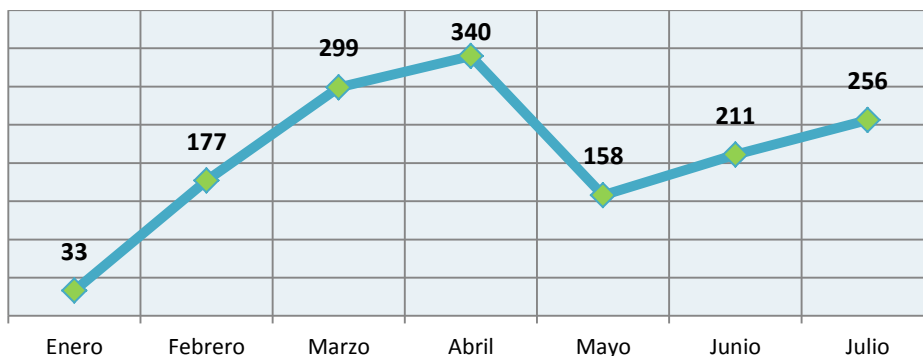
Mes	Total	BOCAS DEL TORO	CHIRIQUÍ	COCLÉ	COLÓN	HERRERA	LOS SANTOS	PANAMÁ	PANAMÁ OESTE	VERAGUAS	*OTROS
Total	1474	59	439	34	0	152	0	750	0	38	2
Enero	33	0	10	0	0	10	0	13	0	0	0
Febrero	177	0	39	21	0	10	0	105	0	0	2
Marzo	299	0	68	3	0	57	0	169	0	2	0
Abril	340	19	159	0	0	10	0	143	0	9	0
Mayo	158	0	25	0	0	10	0	96	0	27	0
Junio	211	14	60	0	0	25	0	112	0	0	0
Julio	256	26	78	10	0	30	0	112	0	0	0

Fuente: Centro de Estadísticas del Ministerio Público

*Nota: Otros se refiere a personas capacitadas en el extranjero.



Fuente: Centro de Estadística del Ministerio del Público



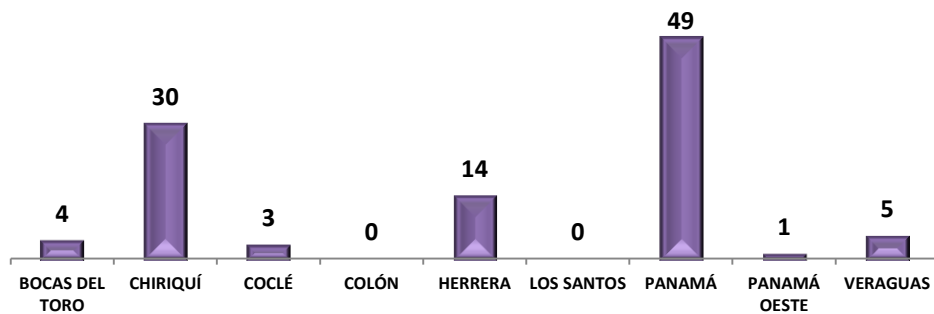
Fuente: Centro de Estadística del Ministerio del Público



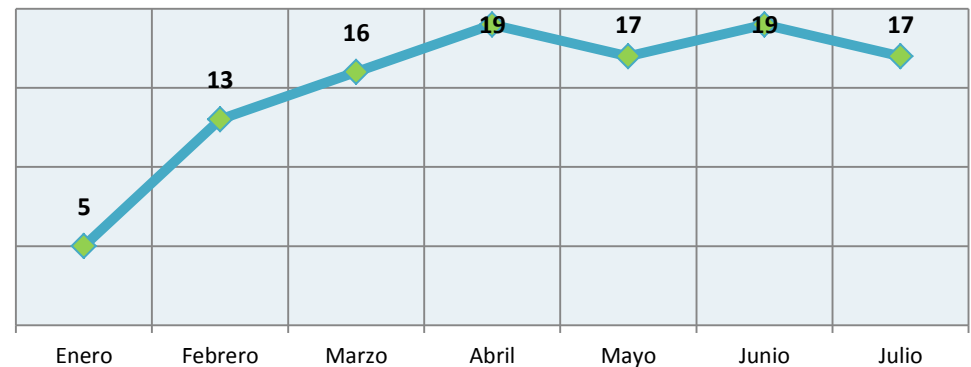
MINISTERIO PÚBLICO
NÚMERO DE CAPACITACIONES BRINDADA EN LA ESCUELA DRA. CLARA GONZÁLEZ
DE BEHRINGER, POR PROVINCIA; SEGÚN MES
1 DE ENERO AL 31 DE JULIO 2015

Mes	Total	BOCAS DEL TORO	CHIRIQUÍ	COCLÉ	COLÓN	HERRERA	LOS SANTOS	PANAMÁ	PANAMÁ OESTE	VERAGUAS
Total	106	4	30	3	0	14	0	49	1	5
Enero	5	0	1	0	0	1	0	3	0	0
Febrero	13	0	2	1	0	1	0	9	0	0
Marzo	16	0	5	1	0	4	0	5	0	1
Abril	19	1	8	0	0	1	0	7	1	1
Mayo	17	0	5	0	0	1	0	8	0	3
Junio	19	2	6	0	0	3	0	8	0	0
Julio	17	1	3	1	0	3	0	9	0	0

Fuente: Centro de Estadísticas del Ministerio Público



Fuente: Centro de Estadística del Ministerio del Público



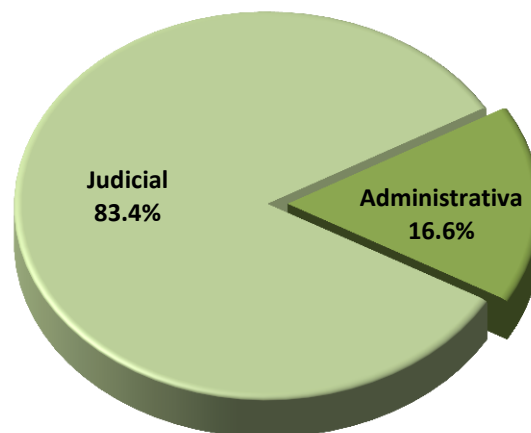
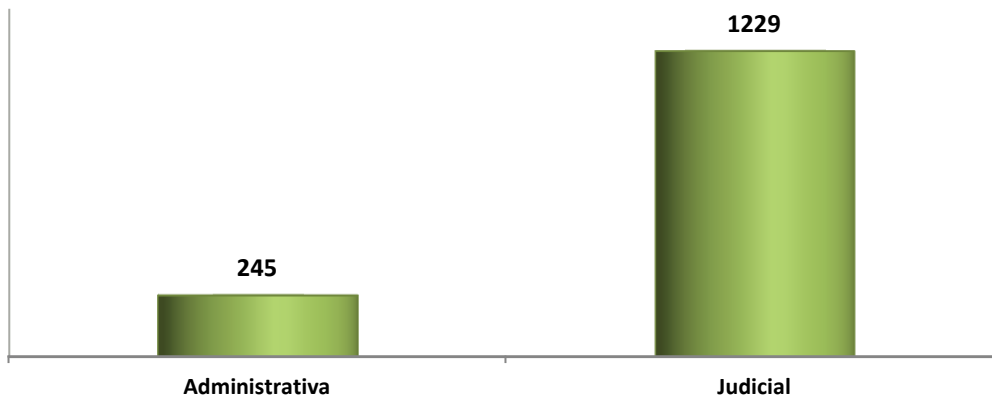
Fuente: Centro de Estadística del Ministerio del Público



MINISTERIO PÚBLICO
NÚMERO DE PARTICIPANTES DE LAS CAPACITACIONES BRINDADA EN LA ESCUELA
DRA. CLARA GONZÁLEZ DE BEHRINGER, SEGÚN ÁREA DE TRABAJO
1 DE ENERO AL 31 DE JULIO 2015

Área de Trabajo	Total	Porcentaje
Total	1474	100.0
Administrativa	245	16.6
Judicial	1229	83.4

Fuente: Centro de Estadísticas del Ministerio Público



Fuente: Centro de Estadísticas del Ministerio Público