



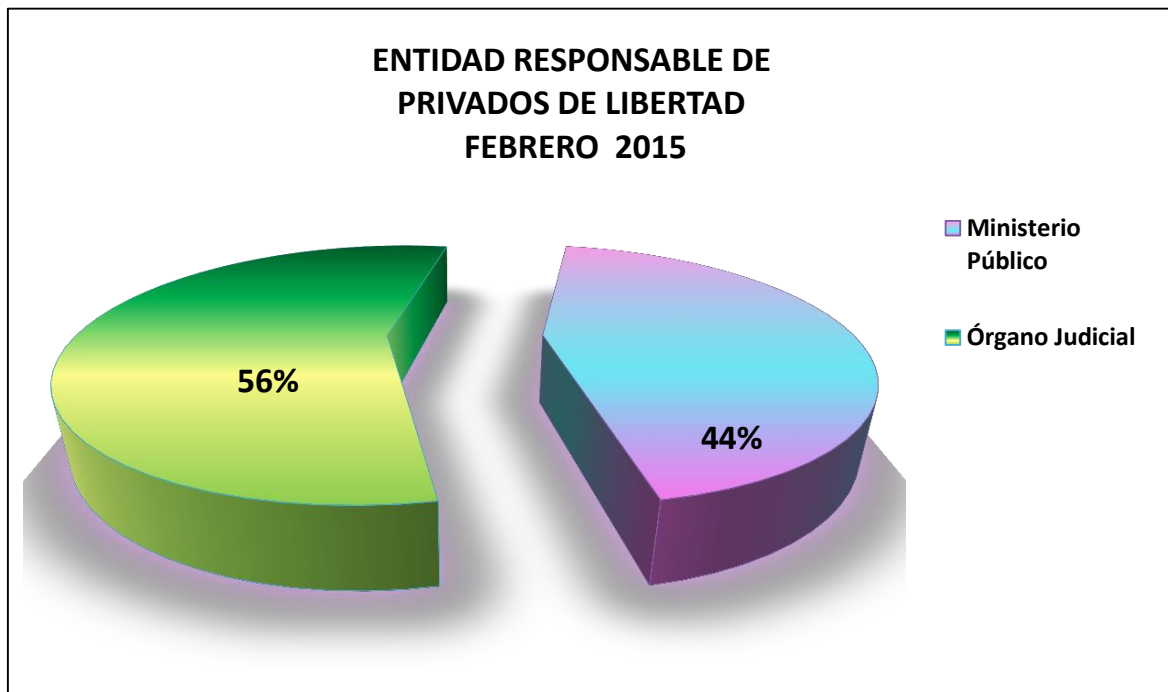
**MINISTERIO PÚBLICO  
DIRECCIÓN DE ASISTENCIA Y COORDINACIÓN PENITENCIARIA  
PRIVADOS DE LIBERTAD  
SEGÚN ENTIDAD RESPONSABLE  
FEBRERO 2015**

Entidad Responsable	Privados de Libertad	
	Número	Porcentaje
<b>Total</b>	<b><u>5,147</u></b>	<b><u>100%</u></b>
Ministerio Público	2,274	44%
Órgano Judicial	2873	56%

Nota:

Los valores absolutos brindados del Ministerio Público se obtienen de la Dirección de Asistencia y Coordinación Penitenciaria en conjunto con las Fiscalías a nivel Nacional.

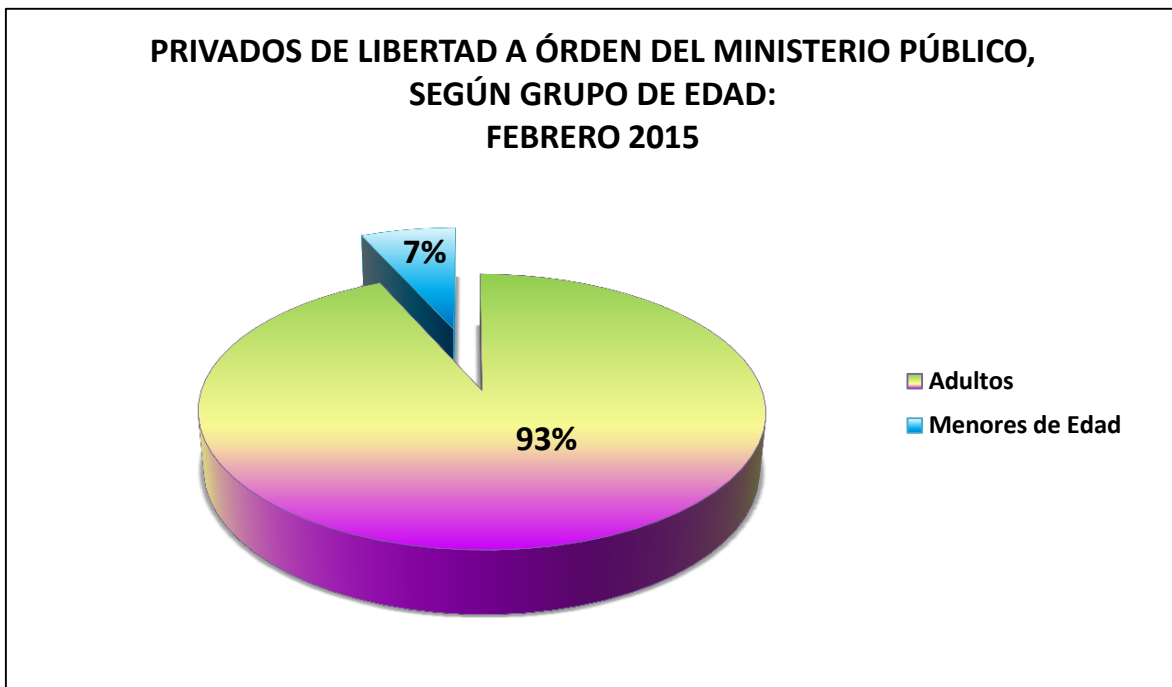
La cifra del Órgano Judicial es brindada por el Ministerio de Gobierno.





**MINISTERIO PÚBLICO  
DIRECCIÓN DE ASISTENCIA Y COORDINACIÓN PENITENCIARIA  
PRIVADOS DE LIBERTAD A ÓRDENES DEL MINISTERIO  
PÚBLICO, SEGÚN GRUPO DE EDAD  
FEBRERO 2015**

Grupo De Edad	Privados de Libertad	
	Número	Porcentaje
<b>Total</b>	<b><u>2,274</u></b>	<b><u>100%</u></b>
Adultos	2,122	93%
Menores de Edad	152	7%





**MINISTERIO PÚBLICO**  
**DIRECCIÓN DE ASISTENCIA Y COORDINACIÓN PENITENCIARIA**  
**POBLACIÓN PENITENCIARIA ADULTA A ÓRDENES DEL MINISTERIO**  
**PÚBLICO, SEGÚN CENTRO PENITENCIARIO**  
**FEBRERO 2015**

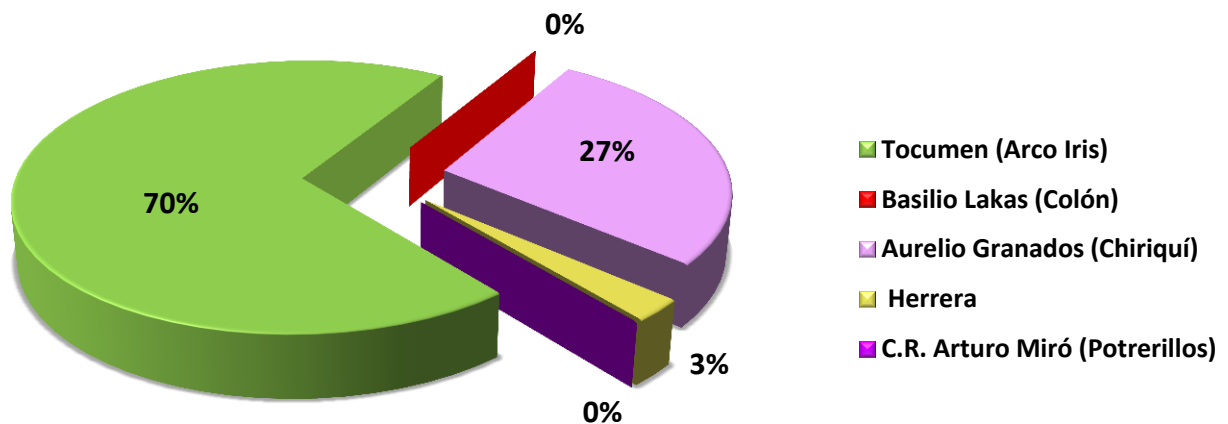
Centro Penitenciario	Privados de Libertad	
	Número	Porcentaje
<b>TOTAL</b>	<b>2,122</b>	<b>100%</b>
C.P. La Joya	230	10.8%
C.P. La Joyita	388	18.3%
C.F.R. Panamá	146	6.9%
C.P. El Renacer	0	0.0%
C.D. Tinajita	0	0.0%
C.P. Chorrera	43	2.0%
C. Nva. Esperanza Colón	168	7.9%
Centro Femenino Colón	0	0.0%
C.P. La Palma	23	1.1%
C.P. Nargana	4	0.2%
C.P. El Real	0	0.0%
C.P. Kuna Yala	0	0.0%
C.P. Penonomé	0	0.0%
C.P. Aguadulce	0	0.0%
C.P. Llano Marín	0	0.0%
C.P. Santiago	0	0.0%
C.P. David	169	8.0%
C.F.R. Algarrobos	16	0.8%
C.P. Puerto Armuelles	0	0.0%
C.P. Bocas del Toro - Changuinola	34	1.6%
C.P. Almirante	3	0.1%
C.P. Las Tablas	0	0.0%
C.P. Los Santos	0	0.0%
C.P. Guarare	0	0.0%
C.P. Pedasí	0	0.0%
C.P. Pocrí	0	0.0%
C.P. Chitré	0	0.0%
D.I.J. (Sist. Transitorio de Cárcel)	808	38.1%
Sin Confirmar Ubicación correcta en C. P.	90	4.2%



**MINISTERIO PÚBLICO  
DIRECCIÓN DE ASISTENCIA Y COORDINACIÓN PENITENCIARIA  
PRIVADOS DE LIBERTAD MENORES DE EDAD A ÓRDENES  
DEL MINISTERIO PÚBLICO, SEGÚN CENTROS  
DE CUMPLIMIENTO: FEBRERO 2015**

Centro de Cumplimiento	Privados de libertad	
	Número	Porcentaje
<b>TOTAL</b>	<b><u>152</u></b>	<b><u>100%</u></b>
Tocumen (Arco Iris)	106	70%
Basilio Lakas (Colón)	0	0%
Aurelio Granados (Chiriquí)	42	28%
Herrera	4	3%
C.R. Arturo Miró (Potrerillos)	0	0%

**PRIVADOS DE LIBERTAD MENORES DE EDAD A ÓRDENES DEL  
MINISTERIO PÚBLICO, SEGÚN CENTRO DE CUMPLIMIENTO:  
FEBRERO 2015**

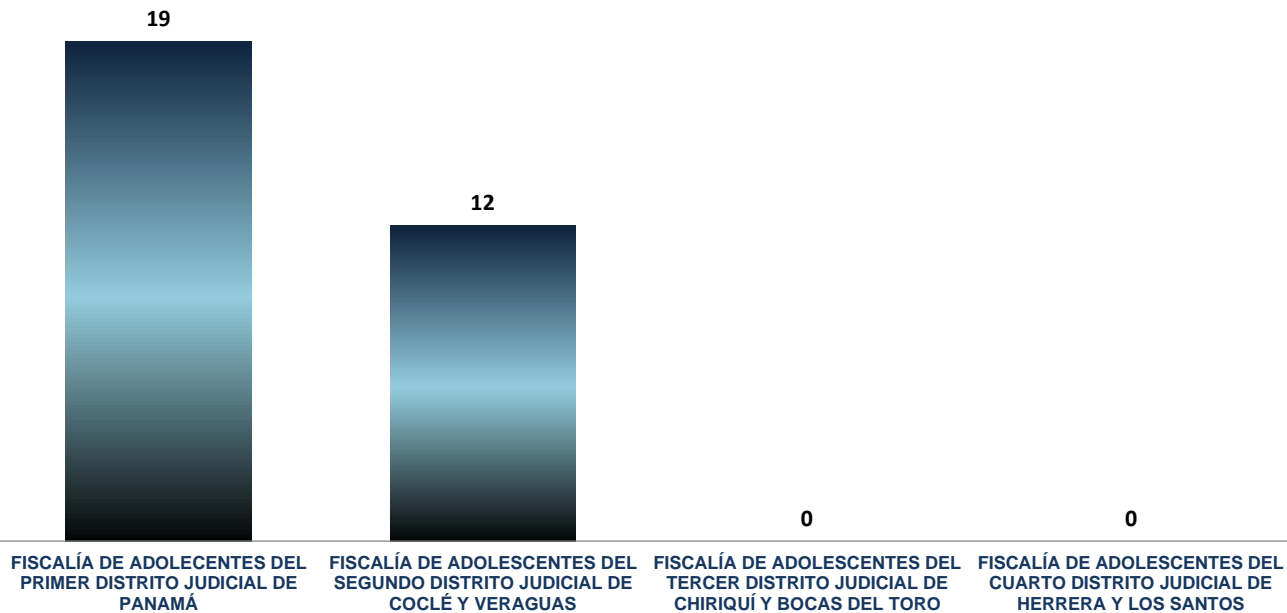




**MINISTERIO PÚBLICO**  
**DIRECCIÓN DE ASISTENCIA Y COORDINACIÓN PENITENCIARIA**  
**MENORES DE EDAD PRIVADOS DE LIBERTAD A ORDENES DE JUZGADOS O TRIBUNALES**  
**SEGÚN FISCALÍA: FEBRERO 2015**

DISTRITO JUDICIAL	FISCALÍAS DE ADOLESCENTES	TOTAL
	<b>TOTAL</b>	<b><u>31</u></b>
PRIMERO	FISCALÍA DE ADOLESCENTES DEL PRIMER DISTRITO JUDICIAL DE PANAMÁ	19
SEGUNDO	FISCALÍA DE ADOLESCENTES DEL SEGUNDO DISTRITO JUDICIAL DE COCLÉ Y VERAGUAS	12
TERCERO	FISCALÍA DE ADOLESCENTES DEL TERCER DISTRITO JUDICIAL DE CHIRIQUÍ Y BOCAS DEL TORO	0
CUARTO	FISCALÍA DE ADOLESCENTES DEL CUARTO DISTRITO JUDICIAL DE HERRERA Y LOS SANTOS	0

**MENORES DE EDAD PRIVADOS DE LIBERTAD A ORDENES DE JUZGADOS O TRIBUNALES, SEGÚN FISCALÍA: FEBRERO 2015**





**MINISTERIO PÚBLICO**  
**DIRECCIÓN DE ASISTENCIA Y COORDINACIÓN PENITENCIARIA**  
**MENORES DE EDAD CONDENADOS A ÓRDENES DE JUZGADO O TRIBUNALES**  
**SEGÚN FISCALÍA: FEBRERO 2015**

<b>DISTRITO JUDICIAL</b>	<b>FISCALÍAS DE ADOLESCENTES</b>	<b>TOTAL</b>
	<b>TOTAL</b>	<b>5</b>
PRIMERO	FISCALÍA DE ADOLESCENTES DEL PRIMER DISTRITO JUDICIAL DE PANAMÁ	4
SEGUNDO	FISCALÍA DE ADOLESCENTES DEL SEGUNDO DISTRITO JUDICIAL DE COCLÉ Y VERAGUAS	1
TERCERO	FISCALÍA DE ADOLESCENTES DEL TERCER DISTRITO JUDICIAL DE CHIRIQUÍ Y BOCAS DEL TORO	0
CUARTO	FISCALÍA DE ADOLESCENTES DEL CUARTO DISTRITO JUDICIAL DE HERRERA Y LOS SANTOS	0

