

# ESTADÍSTICAS DEL CONSEJO DISCIPLINARIO ENERO A DICIEMBRE 2015



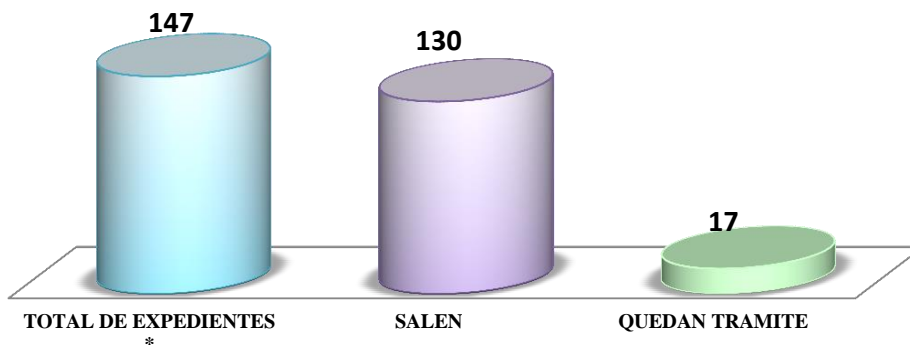
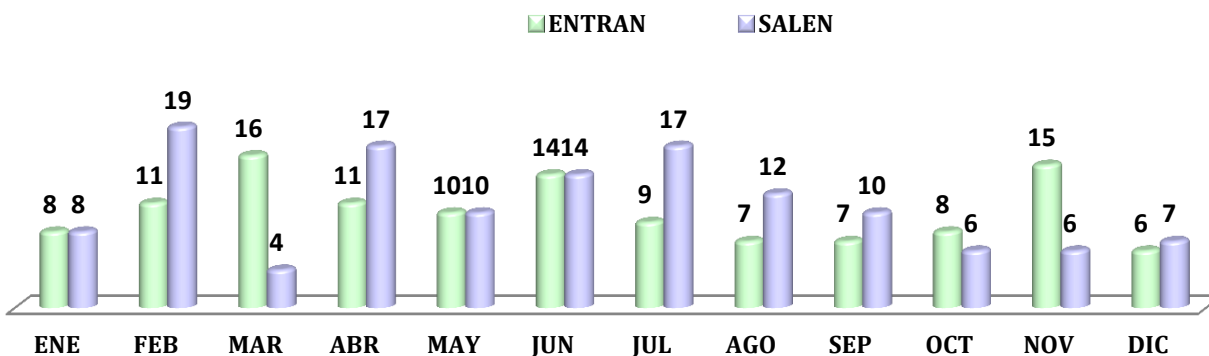
---

Elaborado Por: El Centro De Estadísticas



**MINISTERIO PÚBLICO**  
**CENTRO DE ESTADÍSTICAS**  
**MOVIMIENTOS DE EXPEDIENTE DEL CONSEJO DISCIPLINARIO**  
**ENERO A DICIEMBRE 2015**

| DESCRIPCIÓN DE EXPEDIENTES  | TOTAL      | MES       |           |           |           |           |           |           |           |           |           |           |           |
|-----------------------------|------------|-----------|-----------|-----------|-----------|-----------|-----------|-----------|-----------|-----------|-----------|-----------|-----------|
|                             |            | ENE       | FEB       | MAR       | ABR       | MAY       | JUN       | JUL       | AGO       | SEP       | OCT       | NOV       | DIC       |
| PENDIENTES DEL AÑO ANTERIOR | <u>25</u>  | 25        | 25        | 17        | 29        | 23        | 23        | 23        | 15        | 10        | 7         | 9         | 18        |
| ENTRAN                      | <u>122</u> | 8         | 11        | 16        | 11        | 10        | 14        | 9         | 7         | 7         | 8         | 15        | 6         |
| TOTAL DE EXPEDIENTES *      | <u>147</u> | <u>33</u> | <u>36</u> | <u>33</u> | <u>40</u> | <u>33</u> | <u>37</u> | <u>32</u> | <u>22</u> | <u>17</u> | <u>15</u> | <u>24</u> | <u>24</u> |
| SALEN                       | <u>130</u> | 8         | 19        | 4         | 17        | 10        | 14        | 17        | 12        | 10        | 6         | 6         | 7         |
| QUEDAN TRAMITE              | <u>17</u>  | <u>25</u> | <u>17</u> | <u>29</u> | <u>23</u> | <u>23</u> | <u>23</u> | <u>15</u> | <u>10</u> | <u>7</u>  | <u>9</u>  | <u>18</u> | <u>17</u> |



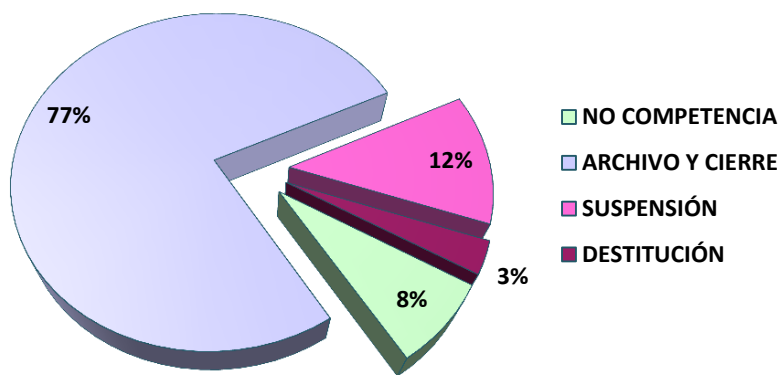
NOTA:

\* El valor **TOTAL DE EXPEDIENTES (147)** se compone de 25 expediente del mes de diciembre 2014, 147 expedientes entrados en el período de enero a diciembre del presente años; de los cuales salen 130 expedientes y quedan en tramite 17 EXPEDIENTES.



**MINISTERIO PÚBLICO  
CENTRO DE ESTADÍSTICAS  
TIPOS DE SALIDA DE LOS EXPEDIENTES DEL CONSEJO DISCIPLINARIO  
ENERO A DICIEMBRE 2015**

| TIPOS DE SALIDAS        | TOTAL             | MES             |                  |                 |                  |                  |                  |                  |                  |                  |                 |                 |                 |
|-------------------------|-------------------|-----------------|------------------|-----------------|------------------|------------------|------------------|------------------|------------------|------------------|-----------------|-----------------|-----------------|
|                         |                   | ENE             | FEB              | MAR             | ABR              | MAY              | JUN              | JUL              | AGO              | SEP              | OCT             | NOV             | DIC             |
| <b>TOTAL</b>            | <b><u>130</u></b> | <b><u>8</u></b> | <b><u>19</u></b> | <b><u>4</u></b> | <b><u>17</u></b> | <b><u>10</u></b> | <b><u>14</u></b> | <b><u>17</u></b> | <b><u>12</u></b> | <b><u>10</u></b> | <b><u>6</u></b> | <b><u>6</u></b> | <b><u>7</u></b> |
| <b>NO COMPETENCIA</b>   | <b><u>10</u></b>  | 0               | 1                | 0               | 0                | 1                | 1                | 2                | 4                | 0                | 1               | 0               | 0               |
| <b>ARCHIVO Y CIERRE</b> | <b><u>100</u></b> | 7               | 17               | 2               | 12               | 8                | 13               | 11               | 6                | 7                | 5               | 6               | 6               |
| <b>SUSPENSIÓN</b>       | <b><u>16</u></b>  | 1               | 1                | 2               | 1                | 1                | 0                | 4                | 2                | 3                | 0               | 0               | 1               |
| <b>DESTITUCIÓN</b>      | <b><u>4</u></b>   | 0               | 0                | 0               | 4                | 0                | 0                | 0                | 0                | 0                | 0               | 0               | 0               |

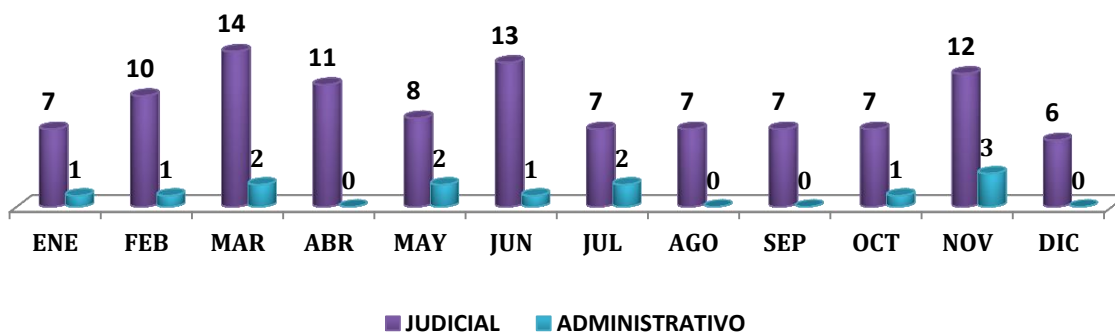


**Análisis:** De los tipos de salidas que se le dan a los expedientes la mayor incidencia recae sobre "ARCHIVO Y CIERRE "con un 77% del total.



**MINISTERIO PÚBLICO**  
**CENTRO DE ESTADÍSTICA**  
**TIPOS DE FUNCIONARIOS INVESTIGADOS**  
**ENERO A DICIEMBRE 2015**

| TIPO DE FUNCIONARIOS | TOTAL      | MES      |           |           |           |           |           |          |          |          |          |           |          |
|----------------------|------------|----------|-----------|-----------|-----------|-----------|-----------|----------|----------|----------|----------|-----------|----------|
|                      |            | ENE      | FEB       | MAR       | ABR       | MAY       | JUN       | JUL      | AGO      | SEP      | OCT      | NOV       | DIC      |
| TOTAL                | <b>122</b> | <b>8</b> | <b>11</b> | <b>16</b> | <b>11</b> | <b>10</b> | <b>14</b> | <b>9</b> | <b>7</b> | <b>7</b> | <b>8</b> | <b>15</b> | <b>6</b> |
| JUDICIAL             | <b>109</b> | 7        | 10        | 14        | 11        | 8         | 13        | 7        | 7        | 7        | 7        | 12        | 6        |
| ADMINISTRATIVO       | <b>13</b>  | 1        | 1         | 2         | 0         | 2         | 1         | 2        | 0        | 0        | 1        | 3         | 0        |



**TIPO DE FUNCIONARIOS**

