

ESTADÍSTICAS DEL CONSEJO DISCIPLINARIO ENERO 2016

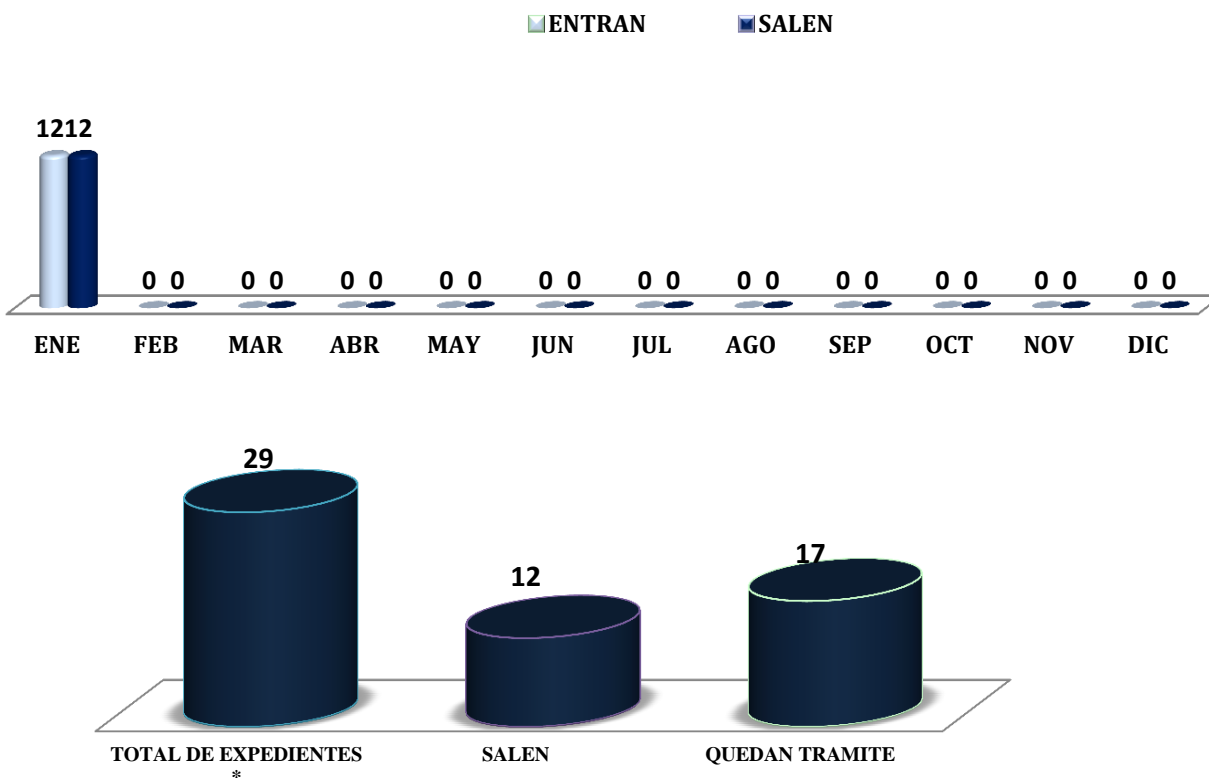


Elaborado Por: El Centro De Estadísticas



MINISTERIO PÚBLICO
CENTRO DE ESTADÍSTICAS
MOVIMIENTOS DE EXPEDIENTE DEL CONSEJO DISCIPLINARIO
ENERO 2016

DESCRIPCIÓN DE EXPEDIENTES	TOTAL	MES											
		ENE	FEB	MAR	ABR	MAY	JUN	JUL	AGO	SEP	OCT	NOV	DIC
PENDIENTES DEL AÑO ANTERIOR	<u>17</u>	16	25	25	25	25	25	25	25	25	25	25	25
ENTRAN	<u>12</u>	12	0	0	0	0	0	0	0	0	0	0	0
TOTAL DE EXPEDIENTES *	<u>29</u>	<u>28</u>	<u>25</u>	<u>25</u>	<u>25</u>	<u>25</u>	<u>25</u>	<u>25</u>	<u>25</u>	<u>25</u>	<u>25</u>	<u>25</u>	<u>25</u>
SALEN	<u>12</u>	12	0	0	0	0	0	0	0	0	0	0	0
QUEDAN TRAMITE	<u>17</u>	<u>25</u>	<u>25</u>	<u>25</u>	<u>25</u>	<u>25</u>	<u>25</u>	<u>25</u>	<u>25</u>	<u>25</u>	<u>25</u>	<u>25</u>	<u>25</u>



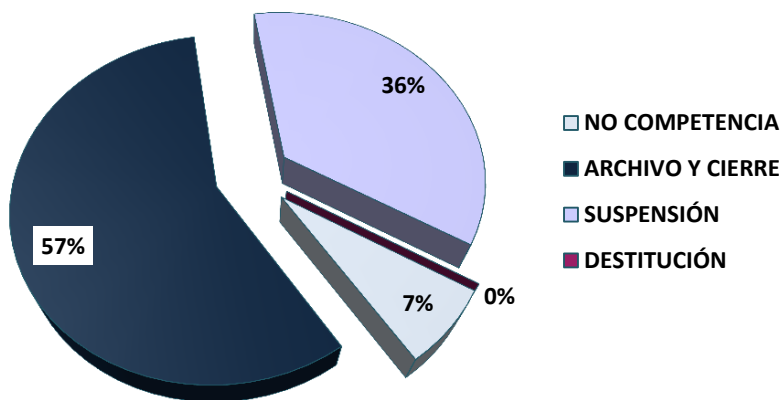
NOTA:

* El valor **TOTAL DE EXPEDIENTES (29)** se compone de 17 expediente del mes de diciembre 2015, 12 expedientes entrados en el período de enero del presente años; de los cuales salen 12 expedientes y quedan en tramite **25 EXPEDIENTES** .



MINISTERIO PÚBLICO
CENTRO DE ESTADÍSTICAS
TIPOS DE SALIDA DE LOS EXPEDIENTES DEL CONSEJO DISCIPLINARIO
ENERO 2016

TIPOS DE SALIDAS	TOTAL	MES											
		ENE	FEB	MAR	ABR	MAY	JUN	JUL	AGO	SEP	OCT	NOV	DIC
TOTAL	14	12	1	0	1	0	0	0	0	0	0	0	0
NO COMPETENCIA	1	1	0	0	0	0	0	0	0	0	0	0	0
ARCHIVO Y CIERRE	8	8	0	0	0	0	0	0	0	0	0	0	0
SUSPENSIÓN	5	3	1	0	1	0	0	0	0	0	0	0	0
DESTITUCIÓN	0	0	0	0	0	0	0	0	0	0	0	0	0

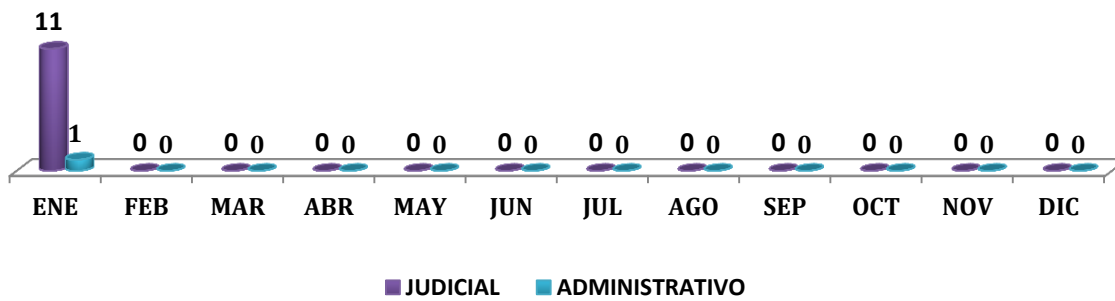


Análisis: De los tipos de salidas que se le dan a los expedientes la mayor incidencia recae sobre "ARCHIVO Y CIERRE "con un 57% del total.



MINISTERIO PÚBLICO
CENTRO DE ESTADÍSTICA
TIPOS DE FUNCIONARIOS INVESTIGADOS
ENERO 2016

TIPO DE FUNCIONARIOS	TOTAL	MES											
		ENE	FEB	MAR	ABR	MAY	JUN	JUL	AGO	SEP	OCT	NOV	DIC
TOTAL	<u>12</u>	<u>12</u>	<u>0</u>	<u>0</u>	<u>0</u>	<u>0</u>	<u>0</u>	<u>0</u>	<u>0</u>	<u>0</u>	<u>0</u>	<u>0</u>	<u>0</u>
JUDICIAL	<u>11</u>	11	0	0	0	0	0	0	0	0	0	0	0
ADMINISTRATIVO	<u>1</u>	1	0	0	0	0	0	0	0	0	0	0	0



TIPO DE FUNCIONARIOS

