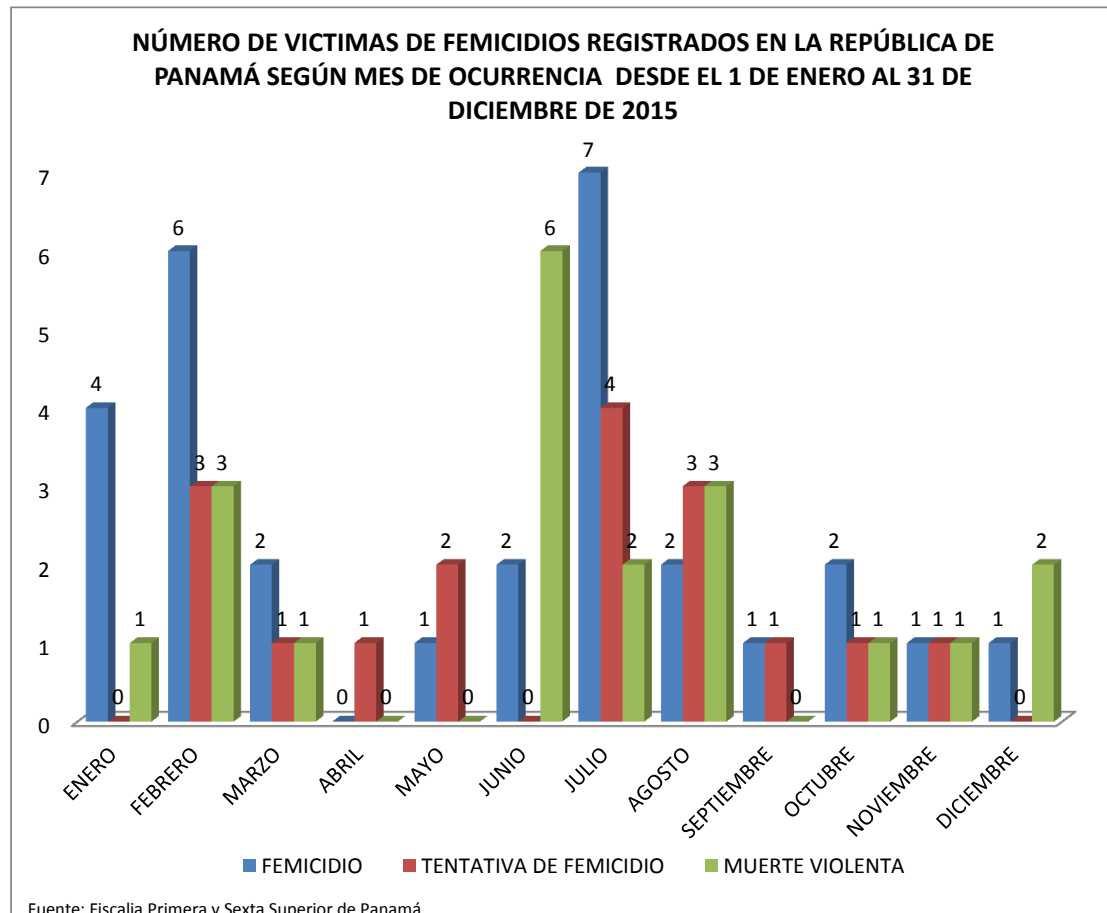


**MINISTERIO PÚBLICO
CENTRO DE ESTADÍSTICA**

NÚMERO DE VICTIMAS DE FEMICIDIOS REGISTRADOS EN LA REPÚBLICA DE PANAMÁ SEGÚN MES DE OCURRENCIA DESDE EL 1 DE ENERO AL 31 DE DICIEMBRE DE 2015

MESES	FEMICIDIO	TENTATIVA DE FEMICIDIO	MUERTE VIOLENTA
TOTAL	29	17	20
ENERO	4	0	1
FEBRERO	6	3	3
MARZO	2	1	1
ABRIL	0	1	0
MAYO	1	2	0
JUNIO	2	0	6
JULIO	7	4	2
AGOSTO	2	3	3
SEPTIEMBRE	1	1	0
OCTUBRE	2	1	1
NOVIEMBRE	1	1	1
DICIEMBRE	1	0	2

Fuente: Fiscalía Primera y Sexta Superior de Panamá

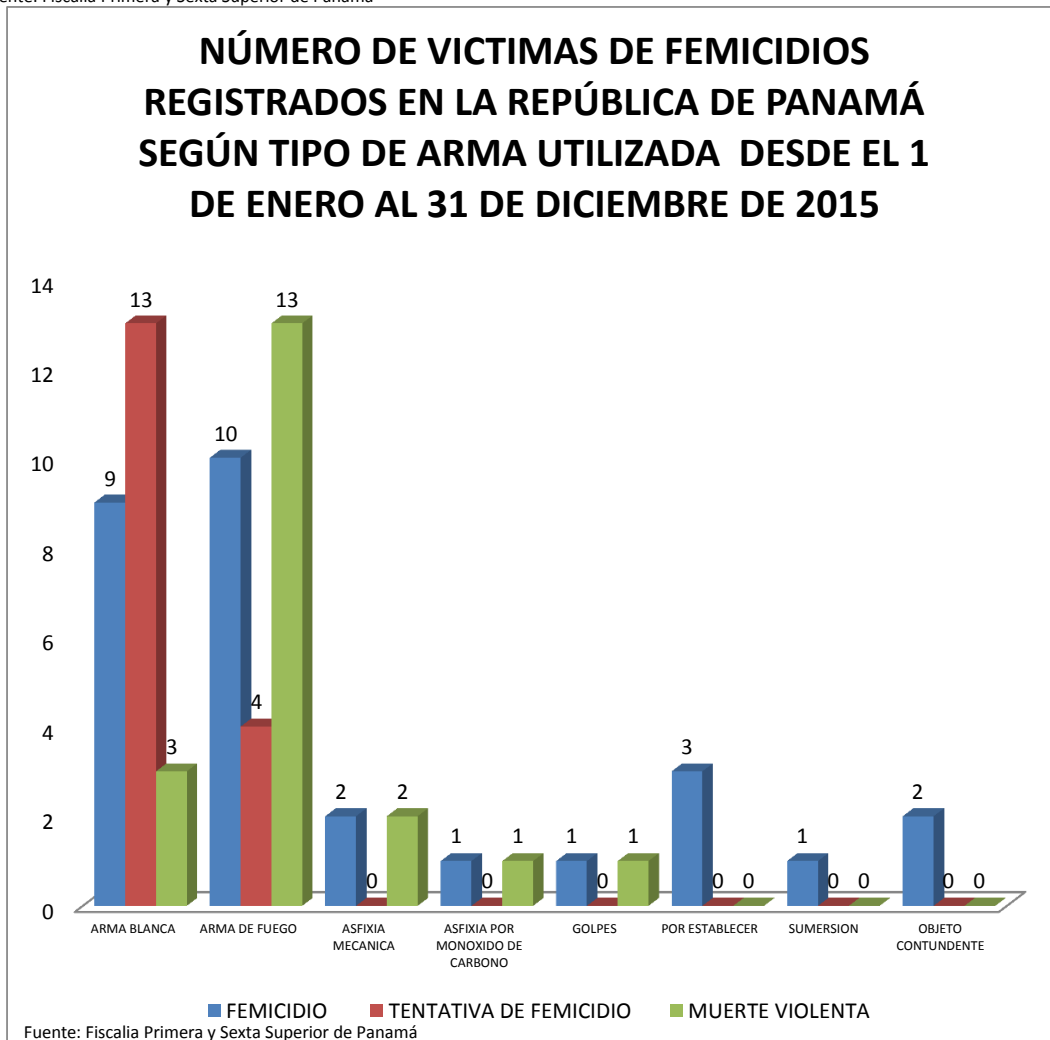


MINISTERIO PÚBLICO
CENTRO DE ESTADÍSTICA

NÚMERO DE VICTIMAS DE FEMICIDIOS REGISTRADOS EN LA REPÚBLICA DE PANAMÁ SEGÚN TIPO DE ARMA UTILIZADA DESDE EL 1 DE ENERO AL 31 DE DICIEMBRE DE 2015

TIPO DE ARMA	FEMICIDIO	TENTATIVA DE FEMICIDIO	MUERTE VIOLENTA
TOTAL	29	17	20
ARMA BLANCA	9	13	3
ARMA DE FUEGO	10	4	13
ASFIXIA MECANICA	2	0	2
ASFIXIA POR MONOXIDO DE CARBONO	1	0	1
GOLPES	1	0	1
POR ESTABLECER	3	0	0
SUMERSION	1	0	0
OBJETO CONTUNDENTE	2	0	0

Fuente: Fiscalía Primera y Sexta Superior de Panamá

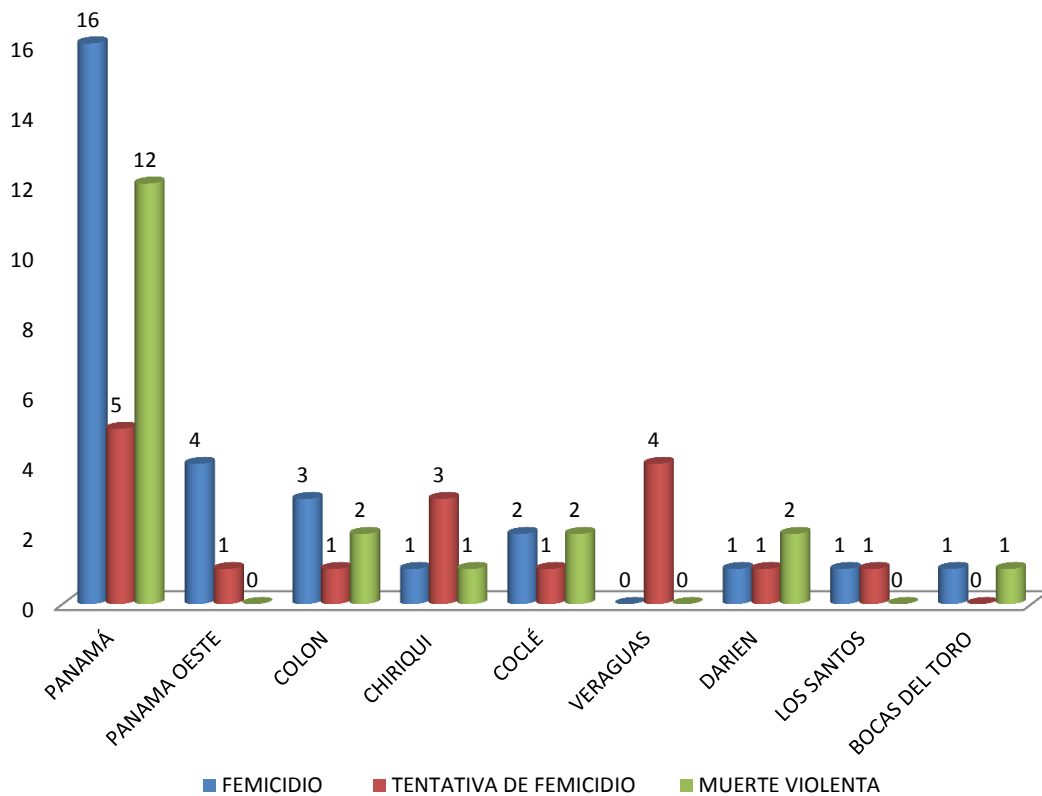


MINISTERIO PÚBLICO
CENTRO DE ESTADÍSTICA
NÚMERO DE CASOS DE FEMICIDIOS REGISTRADOS EN LA REPÚBLICA DE PANAMÁ POR
PROVINCIA, DESDE EL 1 DE ENERO AL 31 DE DICIEMBRE DE 2015

PROVINCIA	FEMICIDIO	TENTATIVA DE FEMICIDIO	MUERTE VIOLENTA
TOTAL	29	17	20
PANAMÁ	16	5	12
PANAMA OESTE	4	1	0
COLON	3	1	2
CHIRIQUI	1	3	1
COCLÉ	2	1	2
VERAGUAS	0	4	0
DARIEN	1	1	2
LOS SANTOS	1	1	0
BOCAS DEL TORO	1	0	1

Fuente: Fiscalía Primera y Sexta Superior de Panamá

**NÚMERO DE CASOS DE FEMICIDIOS REGISTRADOS EN LA
REPÚBLICA DE PANAMÁ POR PROVINCIA, DESDE EL 1
DE ENERO AL 31 DE DICIEMBRE DE 2015**



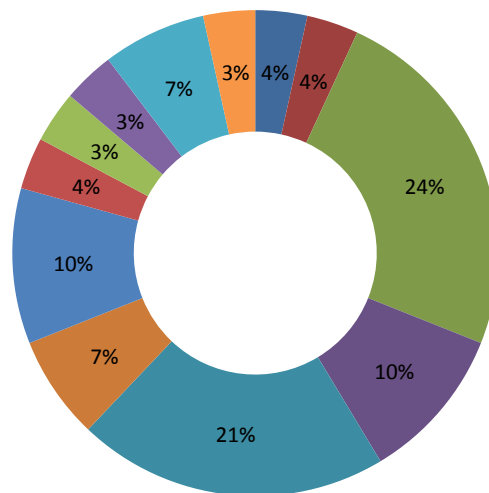
Fuente: Fiscalía Primera y Sexta Superior de Panamá

MINISTERIO PÚBLICO
CENTRO DE ESTADÍSTICA
NÚMERO DE VICTIMAS DE FEMICIDIOS REGISTRADOS EN LA REPÚBLICA DE PANAMÁ SEGÚN
RANGO DE EDAD, DESDE EL 1 DE ENERO AL 31 DE DICIEMBRE DE 2015

RANGO EDADES	TOTAL	FEMICIDIO	TENTATIVA DE FEMICIDIO	HOMICIDIO (MUERTE VIOLENTA)
TOTAL	61	29	17	20
0-4	2	1	0	1
05-09	1	0	0	1
10-14	4	0	1	3
15-17	4	1	2	1
18-24	11	7	0	6
25-29	11	3	5	4
30-34	8	6	2	1
35-39	4	2	2	0
40-44	4	3	2	0
45-49	4	1	2	1
50-54	1	1	0	0
55-59	1	1	0	0
60-64	3	2	0	1
70-74	2	1	0	1
SIN DATOS	1	0	1	0

Fuente: Fiscalía Primera y Sexta Superior de Panamá

**NÚMERO DE VICTIMAS DE FEMICIDIOS
REGISTRADOS EN LA REPÚBLICA DE PANAMÁ
SEGÚN RANGO DE EDAD, DESDE EL 1 DE ENERO
AL 31 DE DICIEMBRE DE 2015**



■ 0-4 ■ 15-17 ■ 18-24 ■ 25-29 ■ 30-34 ■ 35-39 ■ 40-44 ■ 45-49 ■ 50-54 ■ 55-59 ■ 60-64 ■ 70-74

MINISTERIO PÚBLICO
CENTRO DE ESTADÍSTICA

SITUACION JURIDICA DE CASOS DE FEMICIDIOS REGISTRADOS EN LA REPÚBLICA DE PANAMÁ, DESDE EL 1 DE ENERO AL 31 DE DICIEMBRE DE 2015

SITUACION JURIDICA	FEMICIDIO
TOTAL	29
LLAMAMIENTO A JUICIO	8
EN TRAMITE	16
ARCHIVO POR FEMICIDIO Y SUICIDIO	2
SIN DATOS	3

Fuente: Fiscalía Primera y Sexta Superior de Panamá

SITUACION JURIDICA DE CASOS DE FEMICIDIOS REGISTRADOS EN LA REPÚBLICA DE PANAMÁ, DESDE EL 1 DE ENERO AL 31 DE DICIEMBRE DE 2015

ARCHIVO POR FEMICIDIO Y SUICIDIO
7%

