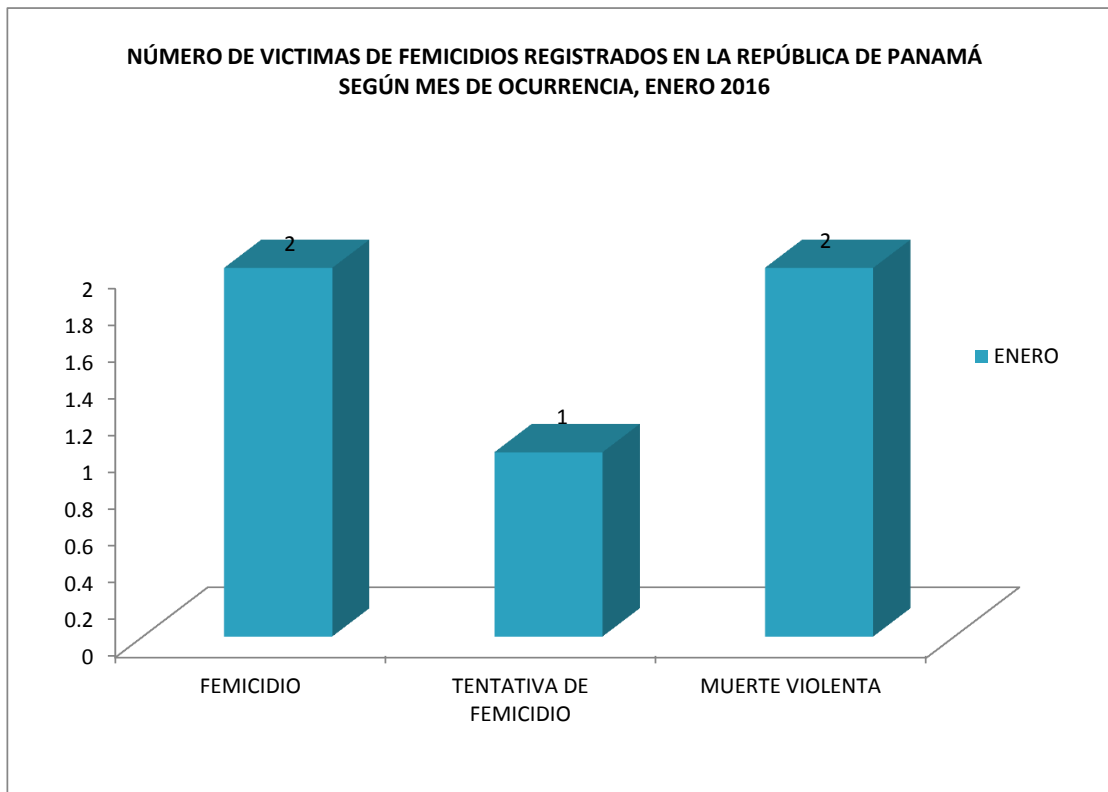


**MINISTERIO PÚBLICO  
CENTRO DE ESTADÍSTICA  
NÚMERO DE VICTIMAS DE FEMICIDIOS REGISTRADOS EN LA REPÚBLICA DE PANAMÁ SEGÚN MES  
DE OCURRENCIA, ENERO 2016**

MESES	FEMICIDIO	TENTATIVA DE FEMICIDIO	MUERTE VIOLENTA
TOTAL	2	1	2
ENERO	2	1	2
FEBRERO	0	0	0
MARZO	0	0	0
ABRIL	0	0	0
MAYO	0	0	0
JUNIO	0	0	0
JULIO	0	0	0
AGOSTO	0	0	0
SEPTIEMBRE	0	0	0
OCTUBRE	0	0	0
NOVIEMBRE	0	0	0
DICIEMBRE	0	0	0

Fuente: Fiscalía Primera y Sexta Superior de Panamá



Fuente: Fiscalía Primera y Sexta Superior de Panamá

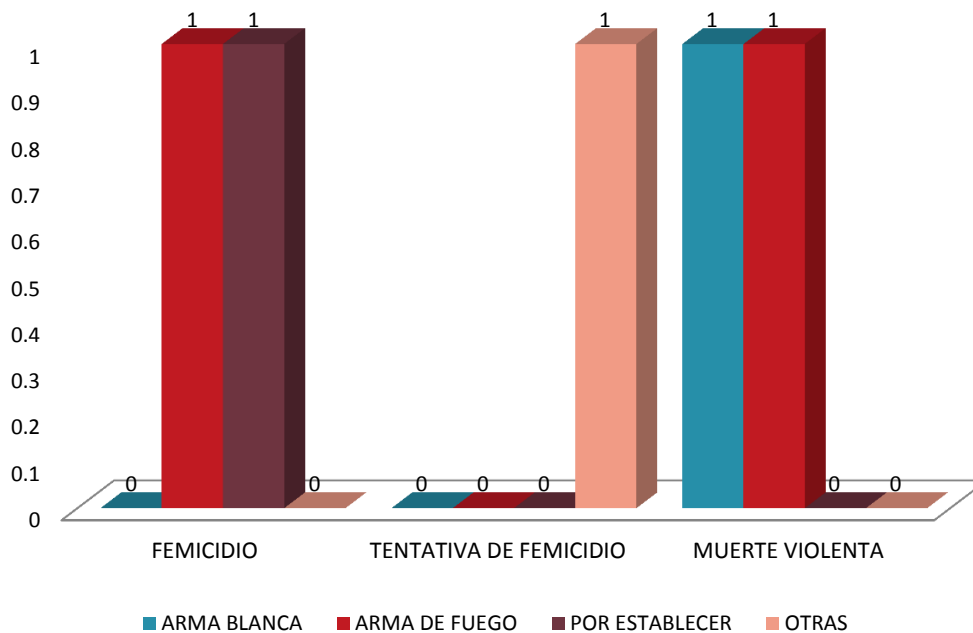
**MINISTERIO PÚBLICO  
CENTRO DE ESTADÍSTICA**

**NÚMERO DE VICTIMAS DE FEMICIDIOS REGISTRADOS EN LA REPÚBLICA DE PANAMÁ SEGÚN TIPO DE ARMA UTILIZADA, ENERO 2016**

TIPO DE ARMA	FEMICIDIO	TENTATIVA DE FEMICIDIO	MUERTE VIOLENTA
TOTAL	2	1	2
ARMA BLANCA	0	0	1
ARMA DE FUEGO	1	0	1
ASFIXIA MECANICA	0	0	0
ASFIXIA POR MONOXIDO DE CARBONO	0	0	0
GOLPES	0	0	0
POR ESTABLECER	1	0	0
SUMERSION	0	0	0
OBJETO CONTUNDENTE	0	0	0
OTRAS	0	1	0

Fuente: Fiscalía Primera y Sexta Superior de Panamá

**NÚMERO DE VICTIMAS DE FEMICIDIOS REGISTRADOS EN LA REPÚBLICA DE PANAMÁ SEGÚN TIPO DE ARMA UTILIZADA, ENERO 2016**



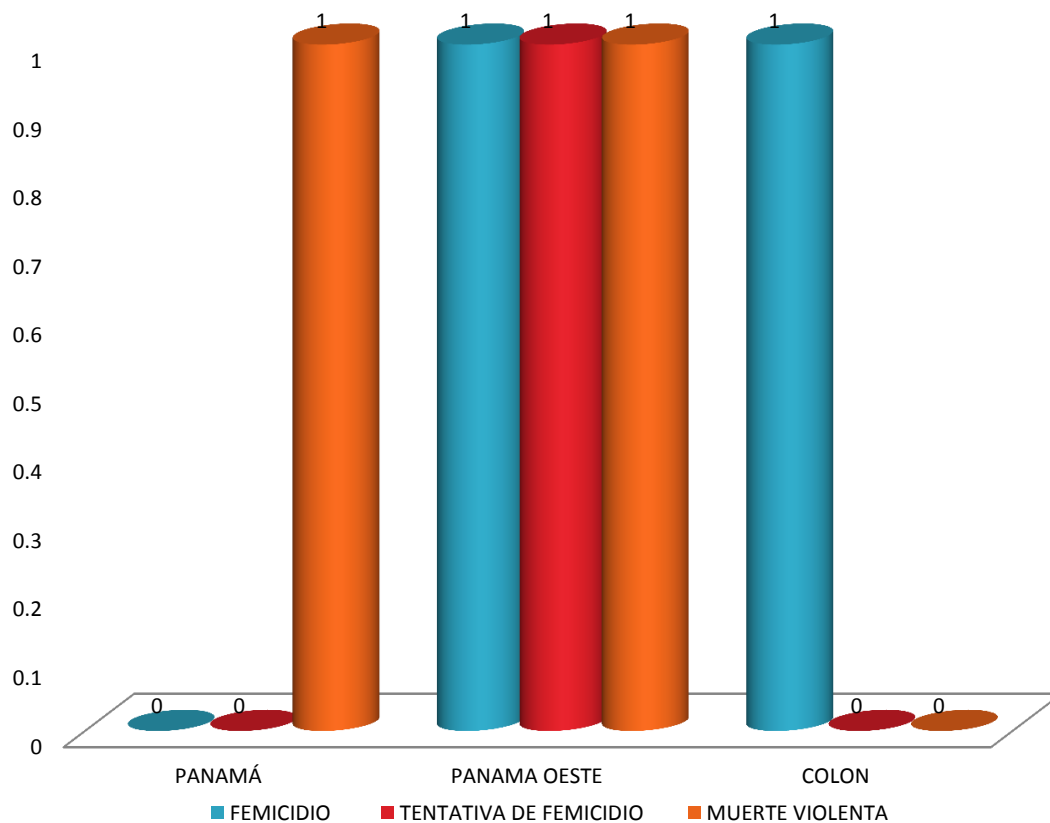
Fuente: Fiscalía Primera y Sexta Superior de Panamá

**MINISTERIO PÚBLICO  
CENTRO DE ESTADÍSTICA  
NÚMERO DE CASOS DE FEMICIDIOS REGISTRADOS EN LA REPÚBLICA DE PANAMÁ POR  
PROVINCIA, ENERO 2016**

PROVINCIA	FEMICIDIO	TENTATIVA DE FEMICIDIO	MUERTE VIOLENTA
<b>TOTAL</b>	<b>2</b>	<b>1</b>	<b>2</b>
PANAMÁ	0	0	1
PANAMA OESTE	1	1	1
COLON	1	0	0
CHIRIQUI	0	0	0
COCLÉ	0	0	0
VERAGUAS	0	0	0
DARIEN	0	0	0
LOS SANTOS	0	0	0
BOCAS DEL TORO	0	0	0

Fuente: Fiscalía Primera y Sexta Superior de Panamá

**NÚMERO DE CASOS DE FEMICIDIOS REGISTRADOS EN LA  
REPÚBLICA DE PANAMÁ POR PROVINCIA, ENERO 2016**



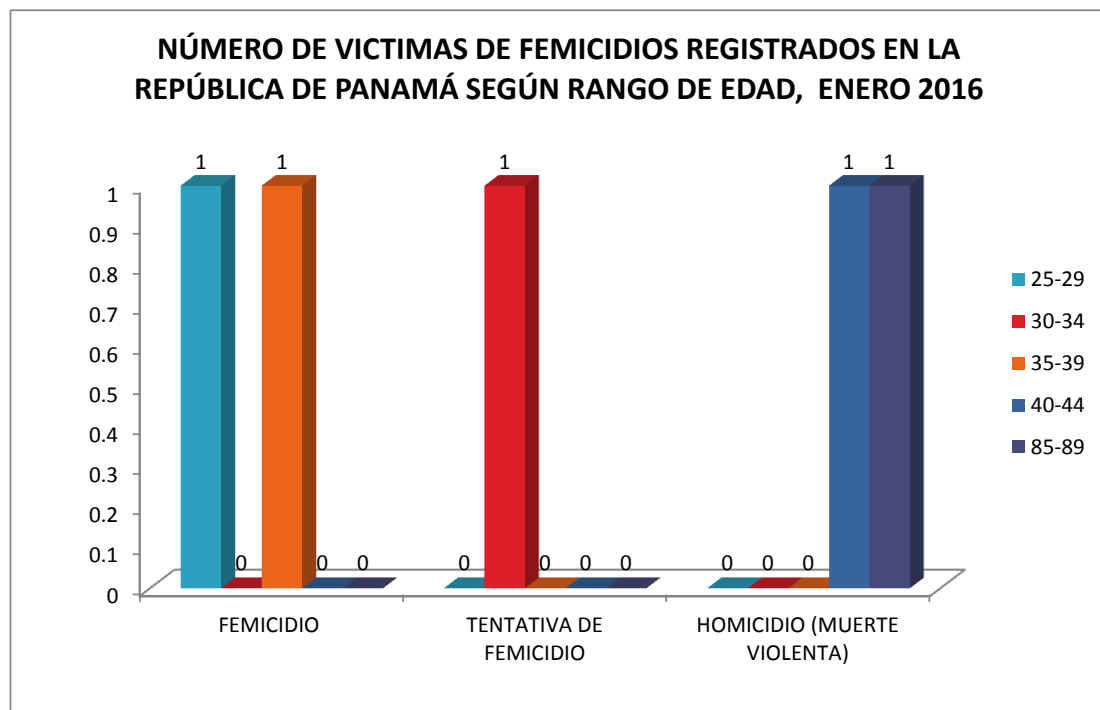
Fuente: Fiscalía Primera y Sexta Superior de Panamá

**MINISTERIO PÚBLICO  
CENTRO DE ESTADÍSTICA**

**NÚMERO DE VICTIMAS DE FEMICIDIOS REGISTRADOS EN LA REPÚBLICA DE PANAMÁ SEGÚN  
RANGO DE EDAD, ENERO 2016**

RANGO EDADES	TOTAL	FEMICIDIO	TENTATIVA DE FEMICIDIO	HOMICIDIO (MUERTE VIOLENTA)
<b>TOTAL</b>	<b>5</b>	<b>2</b>	<b>1</b>	<b>2</b>
0-4	0	0	0	0
05-09	0	0	0	0
10-14	0	0	0	0
15-17	0	0	0	0
18-24	0	0	0	0
25-29	1	1	0	0
30-34	1	0	1	0
35-39	1	1	0	0
40-44	1	0	0	1
45-49	0	0	0	0
50-54	0	0	0	0
55-59	0	0	0	0
60-64	0	0	0	0
70-74	0	0	0	0
85-89	1	0	0	1
SIN DATOS	0	0	0	0

Fuente: Fiscalía Primera y Sexta Superior de Panamá



Fuente: Fiscalía Primera y Sexta Superior de Panamá

**MINISTERIO PÚBLICO  
CENTRO DE ESTADÍSTICA  
SITUACION JURIDICA DE CASOS DE FEMICIDIOS REGISTRADOS EN LA  
REPÚBLICA DE PANAMÁ, ENERO 2016**

SITUACION JURIDICA	FEMICIDIO
TOTAL	5
LLAMAMIENTO A JUICIO	0
EN TRAMITE	5
ARCHIVO POR FEMICIDIO Y SUICIDIO	0
SIN DATOS	0

Fuente: Fiscalía Primera y Sexta Superior de Panamá

**SITUACION JURIDICA DE CASOS DE FEMICIDIOS  
REGISTRADOS EN LA REPÚBLICA DE PANAMÁ, DESDE EL  
1 DE ENERO AL 31 DE DICIEMBRE DE 2015**

