



MINISTERIO PÚBLICO
CENTRO DE ESTADÍSTICA

NÚMERO DE VÍCTIMAS DE HOMICIDIOS REGISTRADOS EN PANAMA A NIVEL NACIONAL DEL
1 DE ENERO AL 31 DE DICIEMBRE DE 2015

UNIDADES DE HOMICIDIO POR PROVINCIA	INSTITUCIONES
	MINISTERIO PÚBLICO
TOTAL	493
U.H. BOCAS DEL TORO	11
U.H. COCLE	20
U.H. COLON	48
U.H. CHIRIQUI	44
DARIEN	8
U.H. HERRERA	7
U.H. LOS SANTOS	6
U. H. PANAMA	276
U.H. PANAMA OESTE	58
U.H. VERAGUAS	15

Fuente: Unidades de Homicidios del Ministerio Público y SIEC





MINISTERIO PUBLICO

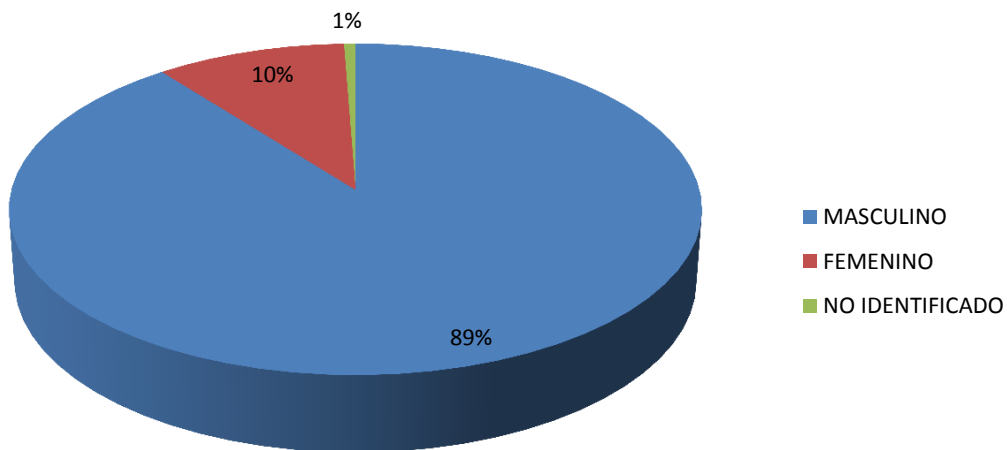
CENTRO DE ESTADISTICA

NÚMERO DE VICTIMAS DE HOMICIDIOS REGISTRADOS EN PANAMA A NIVEL NACIONAL DEL 1
DE ENERO AL 31 DE DICIEMBRE DE 2015

	MASCULINO	FEMENINO	NO IDENTIFICADO
MINISTERIO PUBLICO	441	49	3

Fuente: Unidades de Homicidios del Ministerio Público y SIEC

MINISTERIO PUBLICO



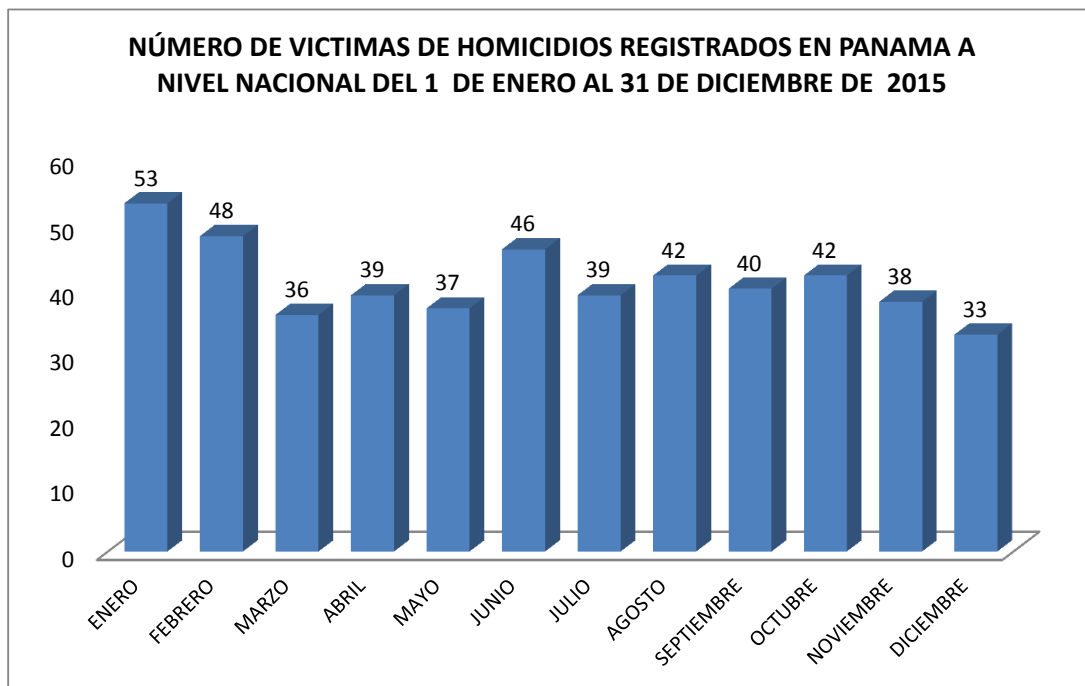


MINISTERIO PÚBLICO
CENTRO DE ESTADÍSTICA

NÚMERO DE VÍCTIMAS DE HOMICIDIOS REGISTRADOS EN PANAMA A NIVEL NACIONAL DEL 1 DE ENERO AL 31 DE DICIEMBRE DE 2015

MESES	INSTITUCIONES
	MINISTERIO PÚBLICO
TOTAL	493
ENERO	53
FEBRERO	48
MARZO	36
ABRIL	39
MAYO	37
JUNIO	46
JULIO	39
AGOSTO	42
SEPTIEMBRE	40
OCTUBRE	42
NOVIEMBRE	38
DICIEMBRE	33

Fuente: Unidades de Homicidios del Ministerio Público y SIEC

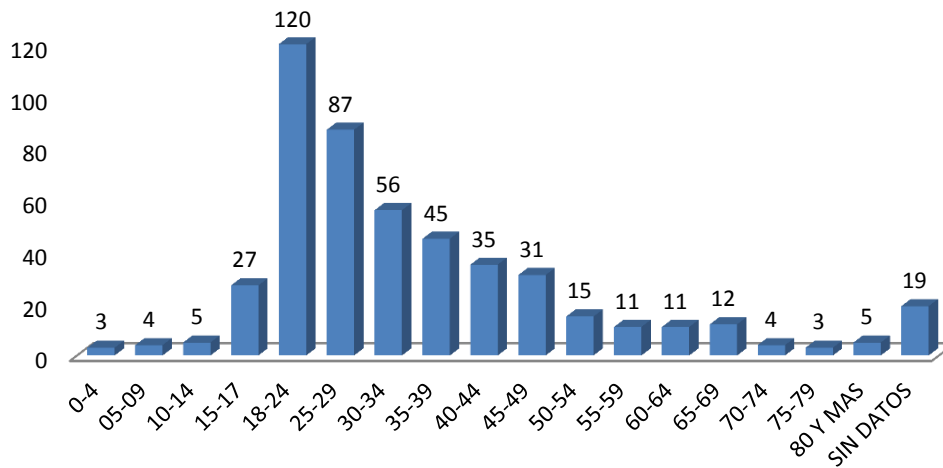


MINISTERIO PUBLICO
CENTRO DE ESTADISTICA

NÚMERO DE VICTIMAS DE HOMICIDIOS REGISTRADOS EN PANAMA A NIVEL NACIONAL POR
RANGO DE EDAD DEL 1 DE ENERO AL 31 DE DICIEMBRE DE 2015

RANGO DE EDAD	TOTAL
TOTAL	493
0-4	3
05-09	4
10-14	5
15-17	27
18-24	120
25-29	87
30-34	56
35-39	45
40-44	35
45-49	31
50-54	15
55-59	11
60-64	11
65-69	12
70-74	4
75-79	3
80 Y MAS	5
SIN DATOS	19

**NÚMERO DE VICTIMAS DE HOMICIDIOS REGISTRADOS EN
PANAMA A NIVEL NACIONAL POR RANGO DE EDAD DEL
1 DE ENERO AL 31 DE DICIEMBRE DE 2015**



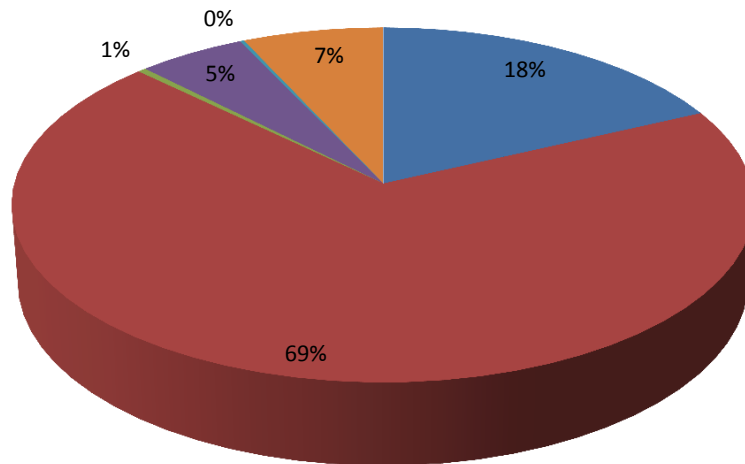


MINISTERIO PÚBLICO
CENTRO DE ESTADÍSTICA

NÚMERO DE VÍCTIMAS DE HOMICIDIOS REGISTRADOS EN PANAMA A NIVEL NACIONAL POR TIPO DE ARMA Y SEXO DEL 1 DE ENERO AL 31 DE DICIEMBRE DE 2015

TIPO DE ARMA	TOTAL
TOTAL	493
ARMA BLANCA	89
ARMA DE FUEGO	341
ASFIXIA MECANICA	2
OBJETO CONTUNDENTE	26
QUEMADA	1
sin datos	34

NÚMERO DE VÍCTIMAS DE HOMICIDIOS REGISTRADOS EN PANAMA A NIVEL NACIONAL POR TIPO DE ARMA Y SEXO DEL 1 DE ENERO AL 31 DE DICIEMBRE DE 2015



- ARMA BLANCA
- ARMA DE FUEGO
- ASFIXIA MECANICA
- OBJETO CONTUNDENTE
- QUEMADA
- sin datos



MINISTERIO PÚBLICO
CENTRO DE ESTADÍSTICA
CUADRO COMPARATIVO NÚMERO DE VÍCTIMAS DE HOMICIDIOS REGISTRADOS
EN LOS AÑOS 2014-2015

	2014	2015
TOTAL	631	493

Fuente: Unidades de Homicidios del Ministerio Público y SIEC

Nota: En relación al número de víctimas de homicidio se dio un registro de 493 víctimas de homicidio para el año 2015, que comparado con el año 2014 con 631 víctimas representa una disminución de 138 homicidios menos.

Al terminar al año 2015 la tasa de homicidio tuvo un registro de del 12% por cada 100,000 habitantes mientras que la tasa de homicidio para el 2014 fue un 16% con un disminución de 4% menos.

