

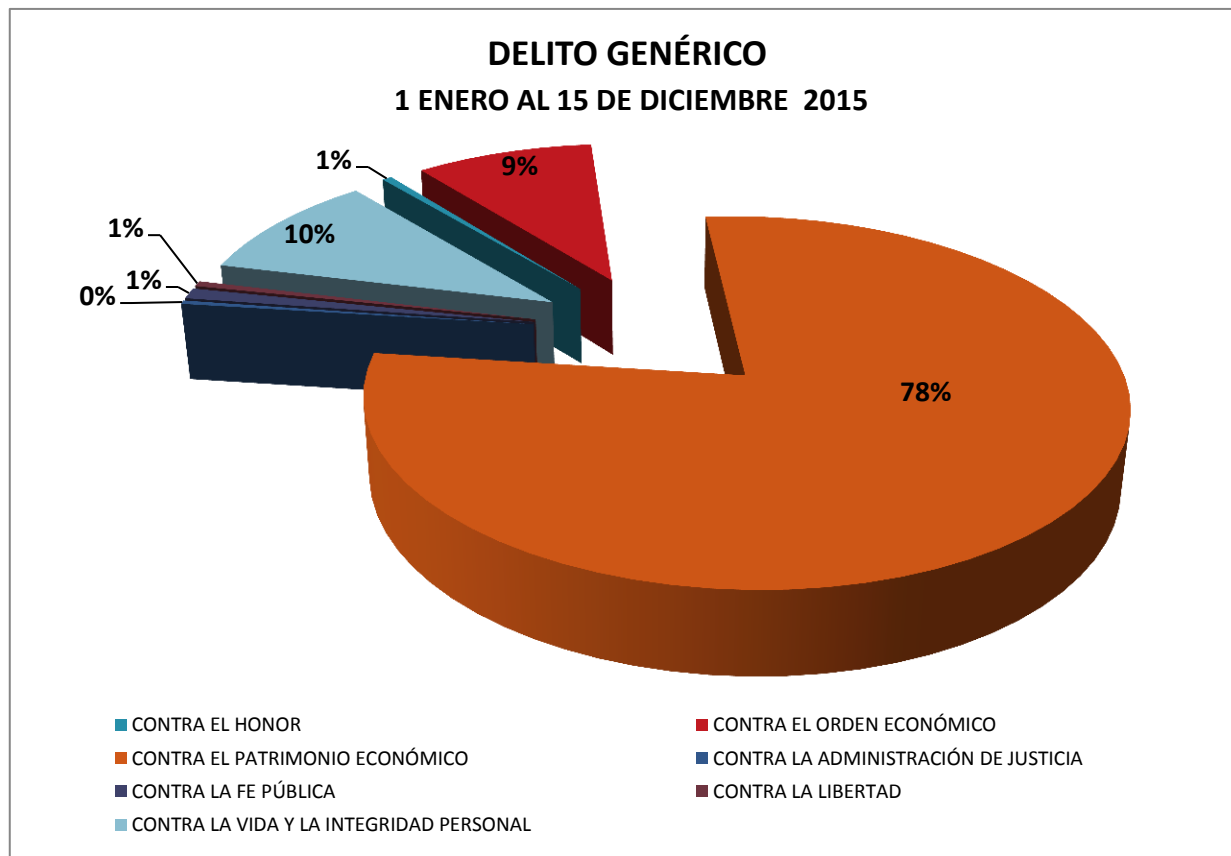


MINISTERIO PÚBLICO

**SECRETARIA NACIONAL DE PROCEDIMIENTOS ALTERNOS DE SOLUCIÓN DE CONFLICTOS, PRIMER CIRCUITO JUDICIAL, DERIVACIONES REALIZADAS SEGÚN DELITOS GENÉRICO
1 ENERO AL 15 DE DICIEMBRE 2015**

DELITO GENÉRICO	DERIVACIONES												
	TOTAL	ENE	FEB	MAR	ABR	MAY	JUN	JUL	AGO	SEP	OCT	NOV	DIC
TOTAL	606	80	45	69	47	58	40	45	46	51	47	55	23
CONTRA EL HONOR	3	0	0	0	0	0	1	0	0	1	1	0	0
CONTRA EL ORDEN ECONÓMICO	56	9	2	7	3	2	2	2	5	3	5	12	4
CONTRA EL PATRIMONIO ECONÓMICO	474	60	38	55	39	50	35	42	34	38	33	34	16
CONTRA LA ADMINISTRACIÓN DE JUSTICIA	2	0	0	0	1	0	0	0	1	0	0	0	0
CONTRA LA FE PÚBLICA	6	1	1	0	0	0	1	0	1	1	1	0	0
CONTRA LA LIBERTAD	3	1	0	1	0	0	0	0	0	0	1	0	0
CONTRA LA VIDA Y LA INTEGRIDAD PERSONAL	61	8	4	6	4	6	1	1	5	8	6	9	3
SIN DATO	1	1	0	0	0	0	0	0	0	0	0	0	0

Fuente: Centro de Estadísticas Ministerio Público



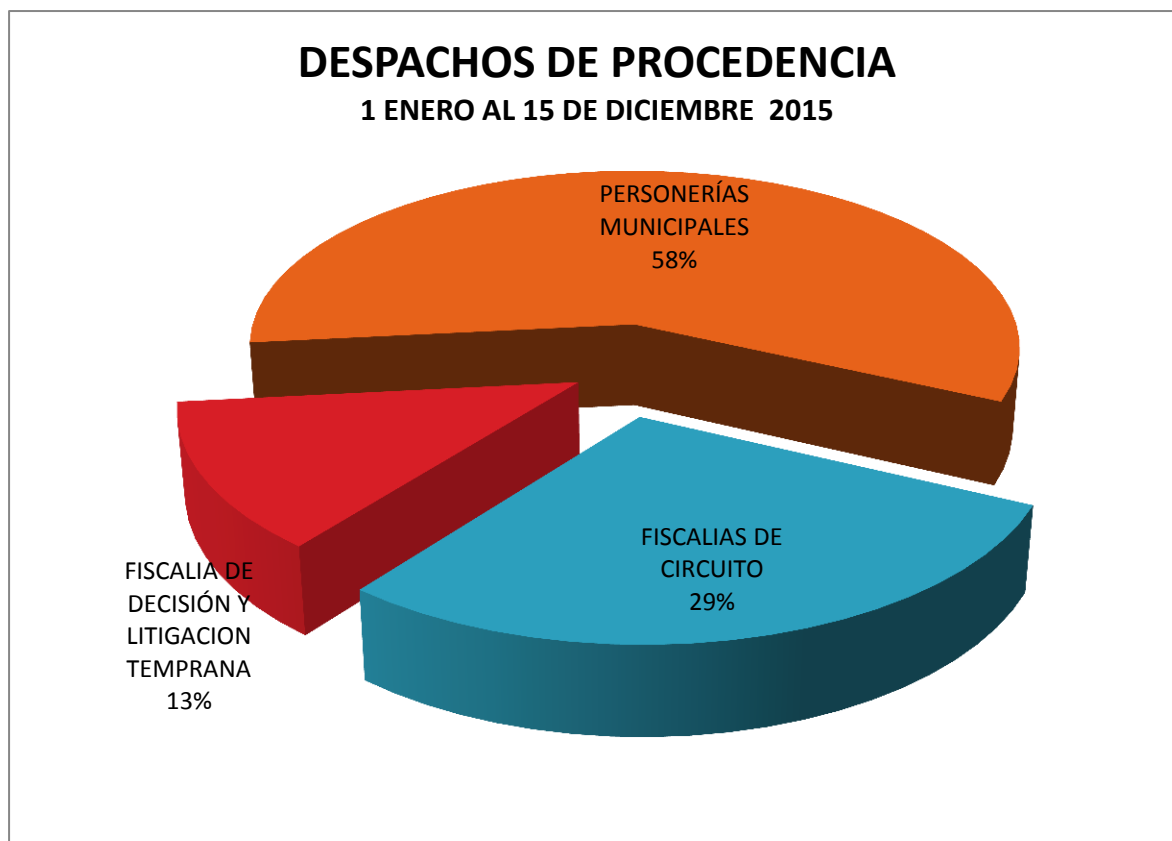
Fuente: Centro de Estadísticas Ministerio Público



MINISTERIO PÚBLICO
SECRETARIA NACIONAL DE PROCEDIMIENTOS ALTERNOS DE SOLUCIÓN DE CONFLICTOS, PRIMER CIRCUITO
JUDICIAL, SEGÚN DESPACHOS DE PROCEDENCIA DE LAS DERIVACIONES
1 ENERO AL 15 DE DICIEMBRE 2015

DESPACHOS DE PROCEDENCIA	TOTAL	MESES											
		ENE	FEB	MAR	ABR	MAY	JUN	JUL	AGO	SEP	OCT	NOV	DIC
TOTAL	606	80	45	69	47	58	40	45	46	51	47	55	23
FISCALIAS DE CIRCUITO	174	19	19	17	9	25	16	18	14	15	10	5	7
FISCALIA DE DECISIÓN Y LITIGACION TEMPRANA	77	4	3	13	16	8	3	6	3	7	5	7	2
PERSONERÍAS MUNICIPALES	355	57	23	39	22	25	21	21	29	29	32	43	14

Fuente: Centro de Estadísticas Ministerio Público



Fuente: Centro de Estadísticas Ministerio Público

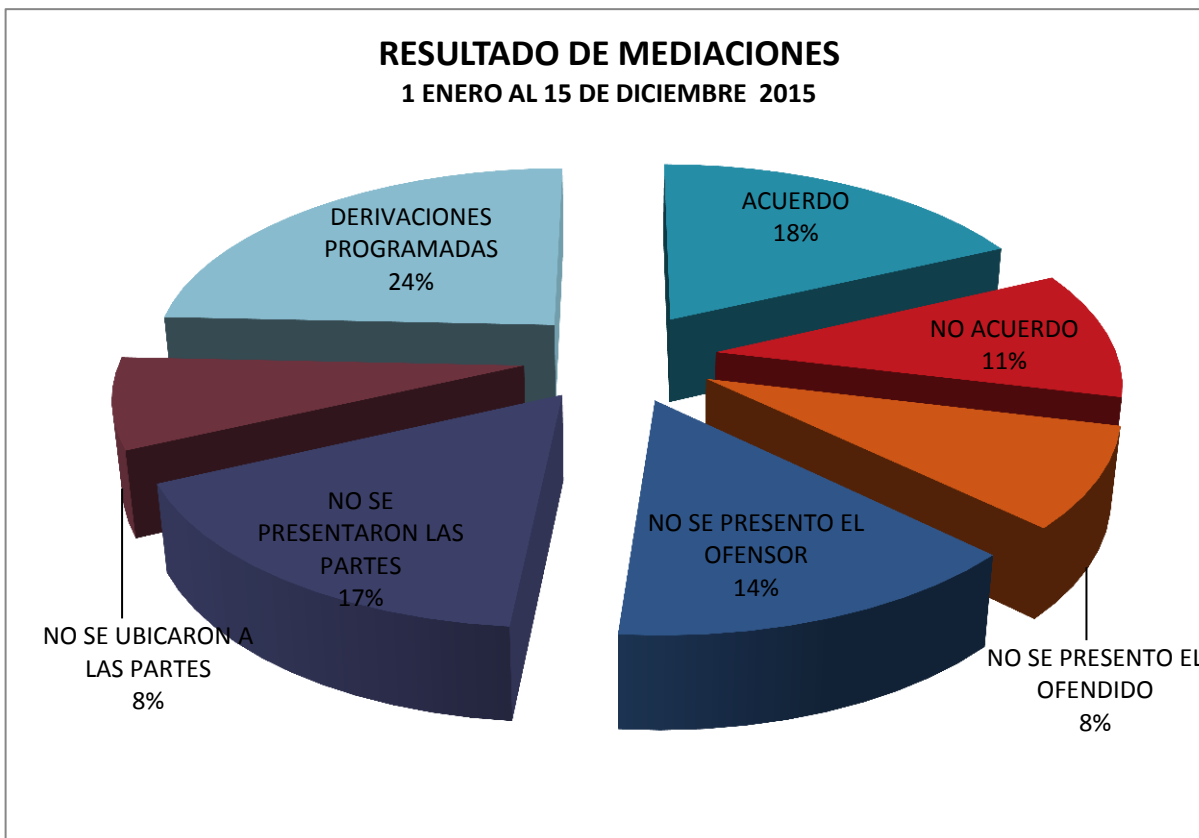


MINISTERIO PÚBLICO

**SECRETARIA NACIONAL DE PROCEDIMIENTOS ALTERNOS DE SOLUCIÓN DE CONFLICTOS, PRIMER CIRCUITO JUDICIAL, SEGÚN RESULTADO DE MEDIACIONES
1 ENERO AL 15 DE DICIEMBRE 2015**

RESULTADO DE MEDIACIONES	TOTAL	ENE	FEB	MAR	ABR	MAY	JUN	JUL	AGO	SEP	OCT	NOV	DIC
TOTAL	606	80	45	69	47	58	40	45	46	51	47	55	23
ACUERDO	109	20	16	22	9	14	8	7	8	5	0	0	0
NO ACUERDO	65	9	9	5	7	11	4	6	8	5	0	1	0
NO SE PRESENTO EL OFENDIDO	51	7	4	4	6	5	7	7	4	7	0	0	0
NO SE PRESENTO EL OFENSOR	86	20	6	10		12	10	11	9	6	2	0	0
NO SE PRESENTARON LAS PARTES	101	8	4	19	15	13	6	11	11	13	0	1	0
NO SE UBICARON A LAS PARTES	46	16	6	7	4	0	1	3	5	0	2	2	0
DERIVACIONES PROGRAMADAS	147	0	0	2	6	2	4	0	1	15	43	51	23
SIN DATO	1	0	0	0	0	1	0	0	0	0	0	0	0

Fuente: Centro de Estadísticas Ministerio Público



Fuente: Centro de Estadísticas Ministerio Público