



CUADRO N°1. PERSONAS ATENDIDAS EN EL CENTRO DE INFORMACIÓN DE PANAMÁ, POR REPORTES DE DOCUMENTACIÓN EXTRAVIADA; SEGÚN GÉNERO: DEL 1 AL 30 DE ABRIL DEL 2017

FORMULARIOS	TOTAL	FEMENINO	MASCULINO
TOTAL...	13	4	9
ARMA	0	0	0
CALCOMANÍA	0	0	0
CÉDULA DE IDENTIDAD PERSONAL	2	0	2
DOCUMENTOS VARIOS	8	3	5
LICENCIA DE CONDUCIR	0	0	0
PASAPORTE EXTRANJERO	1	0	1
PASAPORTE PANAMEÑO	0	0	0
PLACA	1	0	1
REGISTRO VEHICULAR	1	1	0
REPORTE DE CHEQUES APARECIDOS	0	0	0


Fuente: Centro de Estadística, Atención Ciudadana.

Análisis:

En el mes de Abril, 13 personas fueron atendidas por reportes de documentación extraviada, 4 del género femenino y 9 del género masculino; donde la mayor cantidad atendidos fue por DOCUMENTOS VARIOS con 8 personas que representa un 61.5 %.



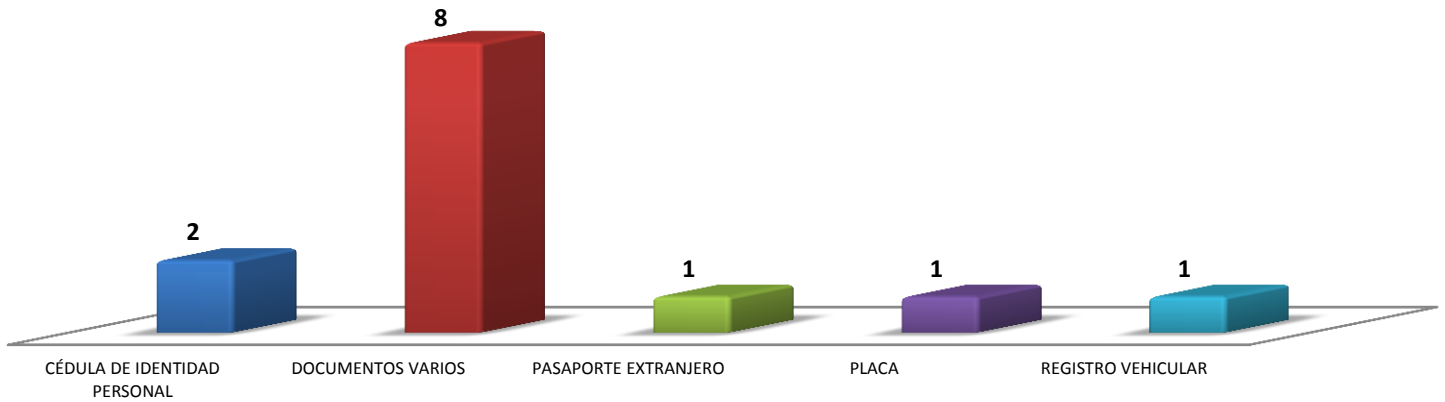
GRÁFICO N°1. PERSONAS ATENDIDAS EN EL CENTRO DE INFORMACIÓN DE SAN PANAMÁ, POR REPORTES DE DOCUMENTACIÓN EXTRAVIADA; SEGÚN GÉNERO: DEL 1 AL 30 DE ABRIL DEL 2017



Fuente: Centro de Estadística, Atención Ciudadana.



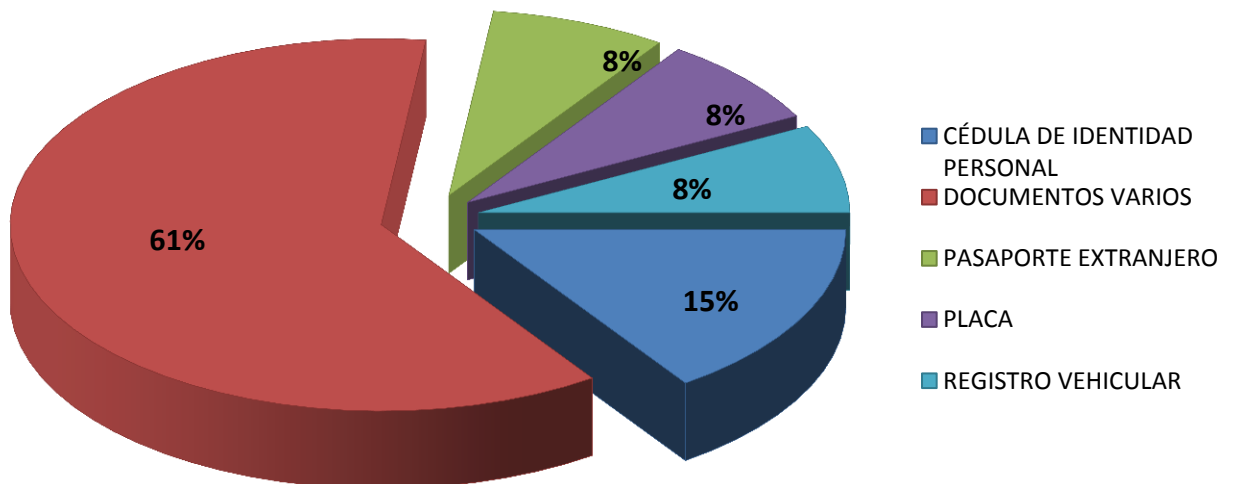
GRÁFICO N°2. PERSONAS ATENDIDAS EN EL CENTRO DE INFORMACIÓN DE PANAMÁ, POR REPORTES DE DOCUMENTACIÓN EXTRAVIADA; SEGÚN GÉNERO: DEL 1 AL 30 DE ABRIL DEL 2017



Fuente: Centro de Estadística, Atención Ciudadana.



GRÁFICO N° 3. PORCENTAJE DE LAS PERSONAS ATENDIDAS EN EL CENTRO DE INFORMACIÓN DE PANAMÁ; SEGÚN REPORTES DE DOCUMENTACIÓN EXTRAVIADA: DEL 1 AL 30 DE ABRIL DEL 2017



Fuente: Centro de Estadística, Atención Ciudadana.



CUADRO N°1. PERSONAS ATENDIDAS EN EL CENTRO DE INFORMACIÓN DE SAN MIGUELITO, POR REPORTES DE DOCUMENTACIÓN EXTRAVIADA; SEGÚN GÉNERO: DEL 1 AL 30 DE ABRIL DEL 2017

FORMULARIOS	TOTAL	FEMENINO	MASCULINO	NO DEFINIDO
TOTAL...	108	8	46	54
ARMA	0	0	0	0
CALCOMANÍA	0	0	0	0
CÉDULA DE IDENTIDAD PERSONAL	30	6	24	0
DOCUMENTOS VARIOS	19	2	17	0
LICENCIA DE CONDUCIR	0	0	0	0
PASAPORTE EXTRANJERO	0	0	0	0
PASAPORTE PANAMEÑO	0	0	0	0
PLACA	5	0	5	0
REGISTRO VEHICULAR	0	0	0	0
REPORTE DE CHEQUES APARECIDOS	0	0	0	0
NO DEFINIDO	54	0	0	54

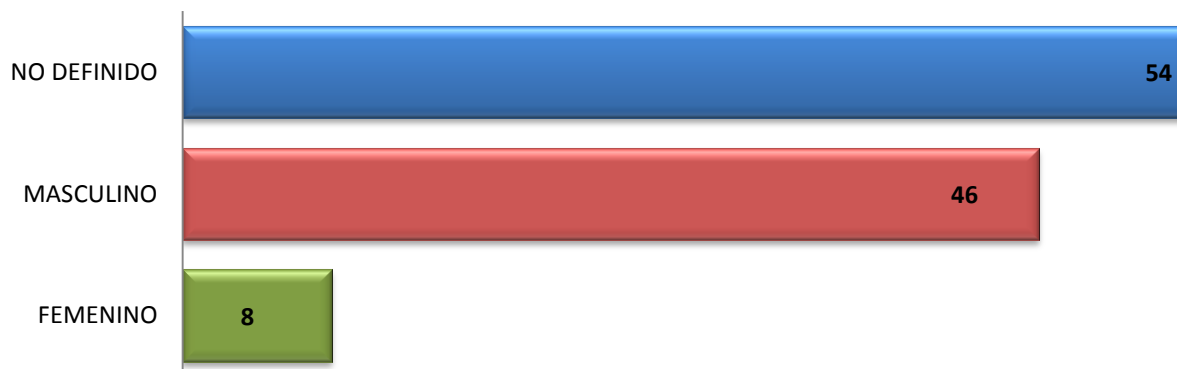
Fuente: Centro de Estadística, Atención Ciudadana.

Análisis:

En los reportes por documentación extraviada, durante el mes de Abril se atendieron 108 personas, 8 del género femenino, 46 del género masculino y 54 de No definido; donde la mayor cantidad de atendidos fue por NO DEFINIDO con 54 personas que representa un 50 %.



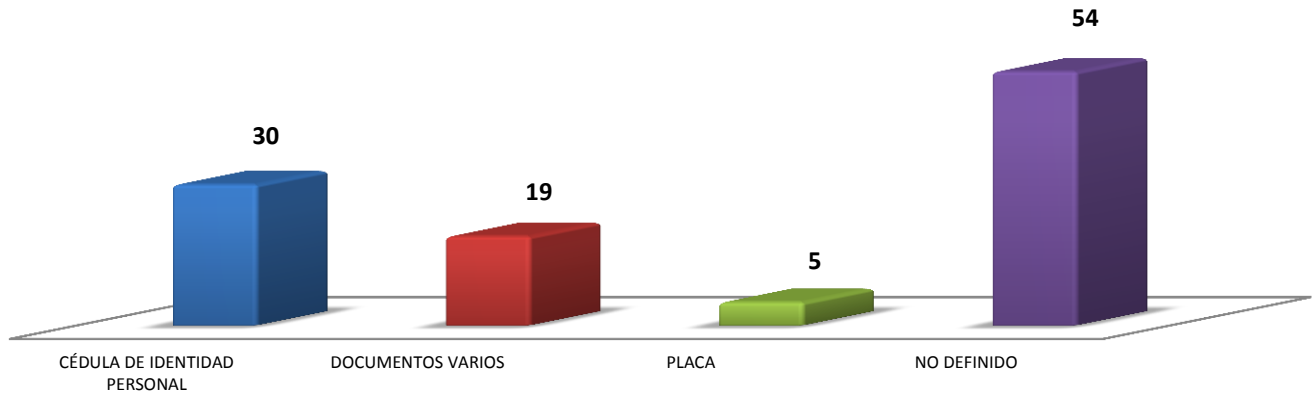
GRÁFICO N°1. PERSONAS ATENDIDAS EN EL CENTRO DE INFORMACIÓN DE SAN MIGUELITO, POR REPORTES DE DOCUMENTACIÓN EXTRAVIADA; SEGÚN GÉNERO: DEL 1 AL 30 DE ABRIL DEL 2017



Fuente: Centro de Estadística, Atención Ciudadana.



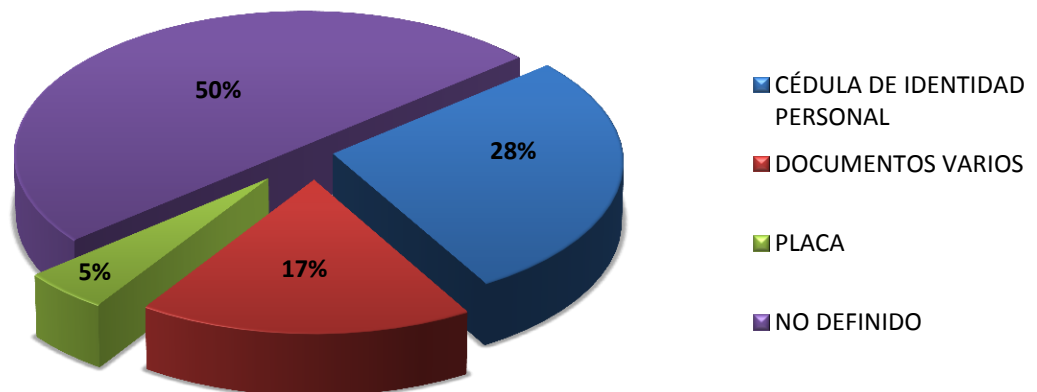
GRÁFICO N°2. PERSONAS ATENDIDAS EN EL CENTRO DE INFORMACIÓN DE SAN MIGUELITO, POR REPORTES DE DOCUMENTACIÓN EXTRAVIADA; SEGÚN GÉNERO:
DEL 1 AL 30 DE ABRIL DEL 2017



Fuente: Centro de Estadística, Atención Ciudadana.



GRÁFICO N° 3. PORCENTAJE DE LAS PERSONAS ATENDIDAS EN EL CENTRO DE INFORMACIÓN DE SAN MIGUELITO;
SEGÚN REPORTES DE DOCUMENTACIÓN EXTRAVIADA:
DEL 1 AL 30 DE ABRIL DEL 2017



Fuente: Centro de Estadística, Atención Ciudadana.



CUADRO N°1. PERSONAS ATENDIDAS EN EL CENTRO DE INFORMACIÓN DE COLÓN, POR REPORTES DE DOCUMENTACIÓN EXTRAVIADA; SEGÚN GÉNERO:
DEL 1 AL 30 DE ABRIL DEL 2017

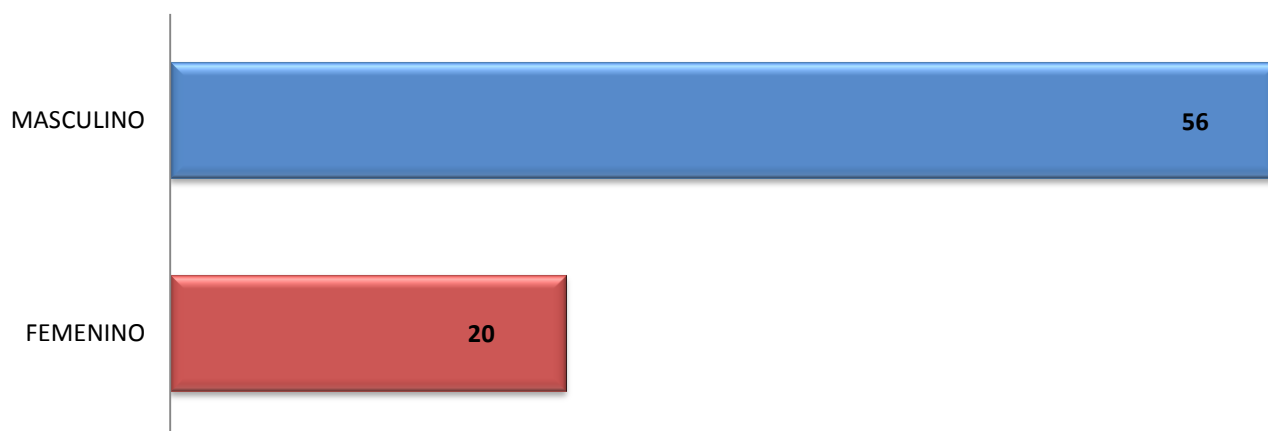
FORMULARIOS	TOTAL	FEMENINO	MASCULINO
TOTAL...	76	20	56
ARMA	0	0	0
CALCOMANÍA	0	0	0
CÉDULA DE IDENTIDAD PERSONAL	15	4	11
DOCUMENTOS VARIOS	22	3	19
LICENCIA DE CONDUCIR	1	0	1
PASAPORTE EXTRANJERO	15	8	7
PASAPORTE PANAMEÑO	11	3	8
PLACA	12	2	10
REGISTRO VEHICULAR	0	0	0
REPORTE DE CHEQUES APARECIDOS	0	0	0

Fuente: Centro de Estadística, Atención Ciudadana.

Análisis:
Durante el mes de Abril, 76 personas fueron atendidas por reportes de documentación extraviada, 20 del género femenino y 56 del género masculino; donde la mayor cantidad atendidos fue por DOCUMENTOS VARIOS con 22 personas que representa un 28.9 %.



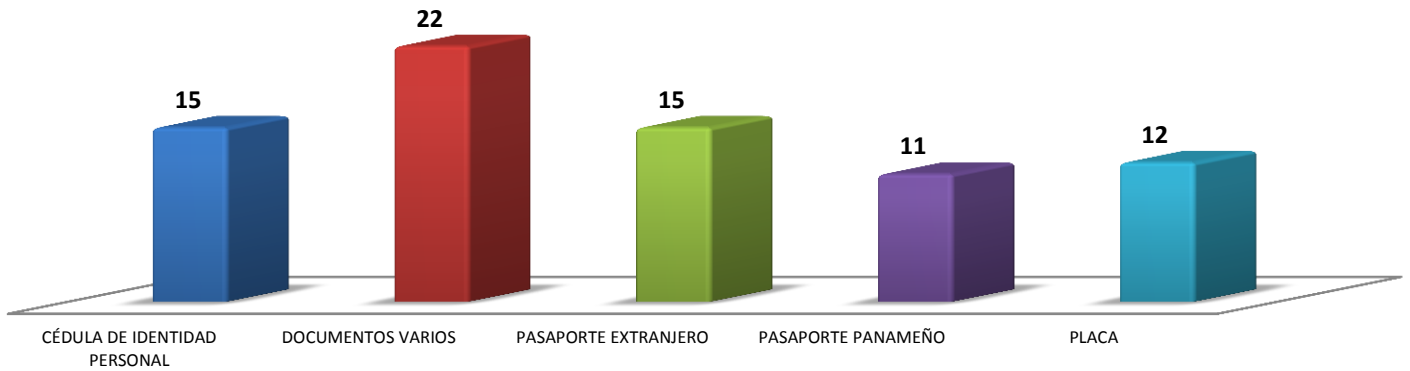
GRÁFICO N°1. PERSONAS ATENDIDAS EN EL CENTRO DE INFORMACIÓN DE COLÓN, POR REPORTES DE DOCUMENTACIÓN EXTRAVIADA; SEGÚN GÉNERO:
DEL 1 AL 30 DE ABRIL DEL 2017



Fuente: Centro de Estadística, Atención Ciudadana.



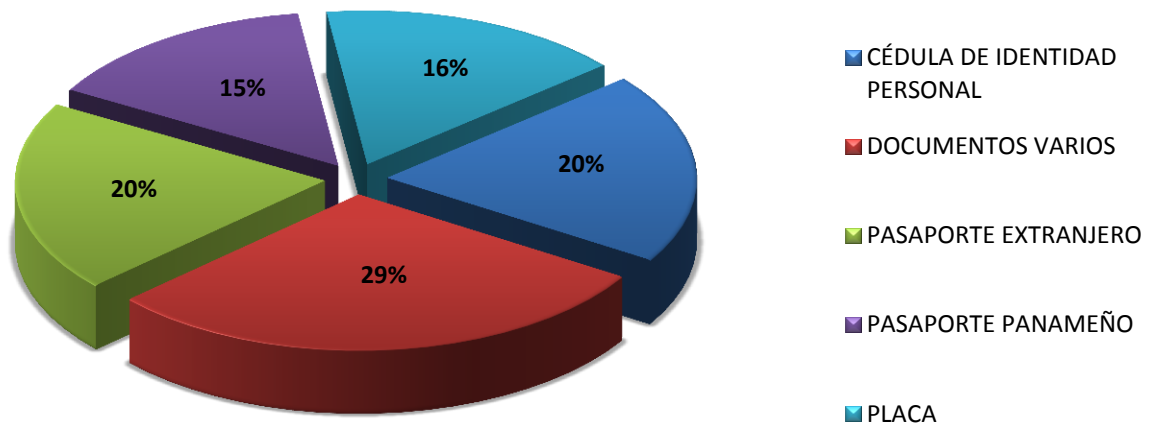
GRÁFICO N°2. PERSONAS ATENDIDAS EN EL CENTRO DE INFORMACIÓN DE COLÓN, POR REPORTES DE DOCUMENTACIÓN EXTRAVIADA; SEGÚN GÉNERO: DEL 1 AL 30 DE ABRIL DEL 2017



Fuente: Centro de Estadística, Atención Ciudadana.



GRÁFICO N° 3. PORCENTAJE DE LAS PERSONAS ATENDIDAS EN EL CENTRO DE INFORMACIÓN DE COLÓN; SEGÚN REPORTES DE DOCUMENTACIÓN EXTRAVIADA: DEL 1 AL 30 DE ABRIL DEL 2017



Fuente: Centro de Estadística, Atención Ciudadana.



CUADRO N°1. PERSONAS ATENDIDAS EN EL CENTRO DE INFORMACIÓN DE CHIRIQUÍ, POR REPORTES DE DOCUMENTACIÓN EXTRAVIADA; SEGÚN GÉNERO: DEL 1 AL 30 DE ABRIL DEL 2017

FORMULARIOS	TOTAL	FEMENINO	MASCULINO
TOTAL...	213	63	150
ARMA	0	0	0
CALCOMANÍA	0	0	0
CÉDULA DE IDENTIDAD PERSONAL	61	19	42
DOCUMENTOS VARIOS	35	12	23
LICENCIA DE CONDUCIR	36	5	31
PASAPORTE EXTRANJERO	8	2	6
PASAPORTE PANAMEÑO	47	19	28
PLACA	25	5	20
REGISTRO VEHICULAR	1	1	0
REPORTE DE CHEQUES APARECIDOS	0	0	0

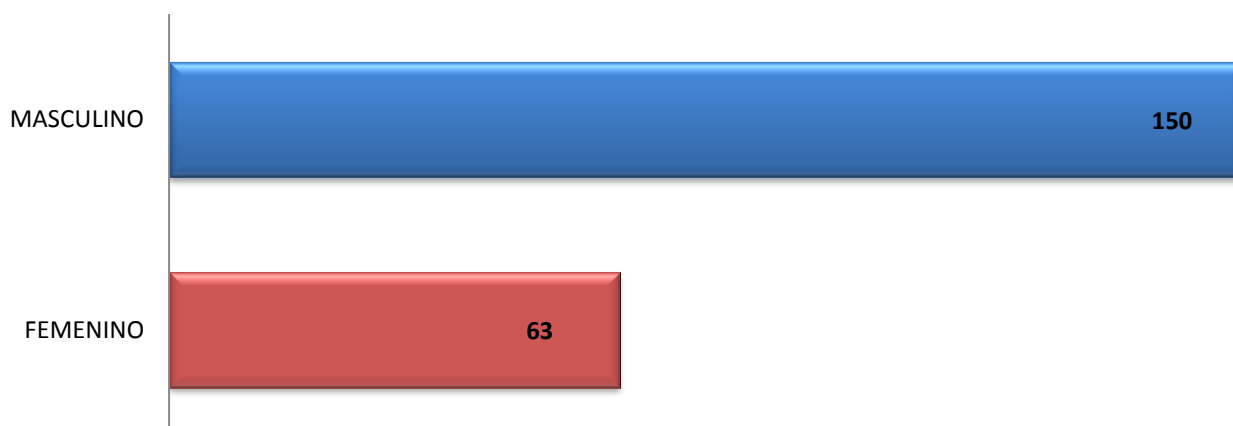
Fuente: Centro de Estadística, Atención Ciudadana.

Análisis:

En los reportes por documentación extraviada, durante el mes de Abril se atendieron 213 personas, 63 del género femenino y 150 del género masculino; donde la mayor cantidad de atendidos fue por CÉDULA DE IDENTIDAD PERSONAL con 61 personas que representa un 28.6 %.



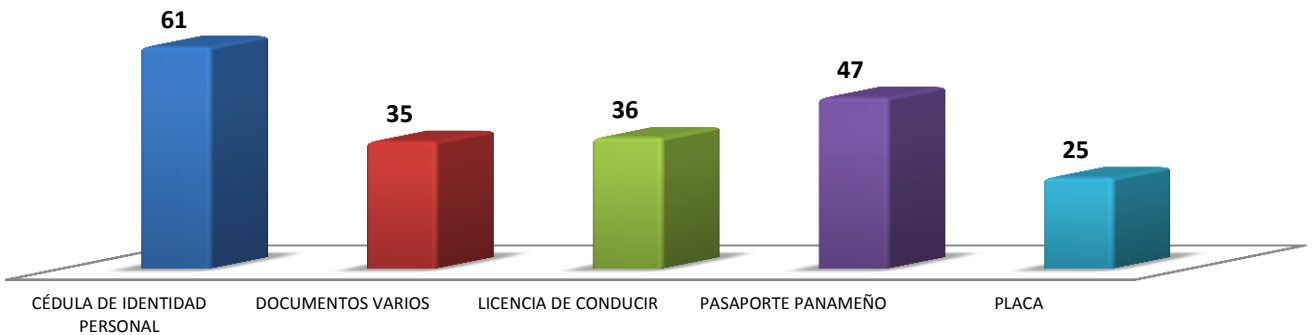
GRÁFICO N°1. PERSONAS ATENDIDAS EN EL CENTRO DE INFORMACIÓN DE CHIRIQUÍ, POR REPORTES DE DOCUMENTACIÓN EXTRAVIADA; SEGÚN GÉNERO: DEL 1 AL 30 DE ABRIL DEL 2017



Fuente: Centro de Estadística, Atención Ciudadana.



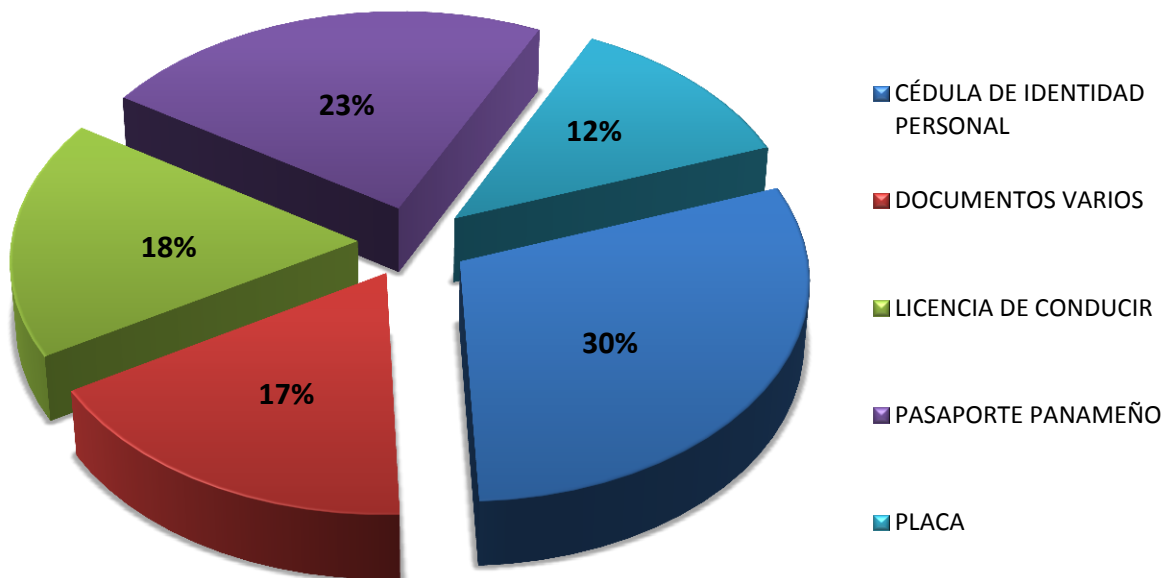
GRÁFICO N°2. PERSONAS ATENDIDAS EN EL CENTRO DE INFORMACIÓN DE CHIRIQUÍ, POR REPORTES DE DOCUMENTACIÓN EXTRAVIADA; SEGÚN GÉNERO: DEL 1 AL 30 DE ABRIL DEL 2017



Fuente: Centro de Estadística; Atención Ciudadana.



GRÁFICO N° 3. PORCENTAJE DE LAS PERSONAS ATENDIDAS EN EL CENTRO DE INFORMACIÓN DE CHIRIQUÍ; SEGÚN REPORTES DE DOCUMENTACIÓN EXTRAVIADA: DEL 1 AL 30 DE ABRIL DEL 2017



Fuente: Centro de Estadística, Atención Ciudadana.



CUADRO N°1. PERSONAS ATENDIDAS EN LOS CENTRO DE INFORMACIONES DE ATENCIÓN CIUDADANA;
A NIVEL NACIONAL SEGÚN REPORTES DE DOCUMENTACIÓN EXTRAVIADA
DEL 1 DE ENERO AL 30 DE ABRIL DEL 2017

FORMULARIOS	TOTAL	PANAMÁ	COLÓN	SAN MIGUELITO	CHIRIQUÍ
TOTAL...	1775	82	396	413	884
ARMA	0	0	0	0	1
CALCOMANÍA	0	0	0	0	0
CÉDULA DE IDENTIDAD PERSONAL	493	9	86	138	260
DOCUMENTOS VARIOS	474	32	139	167	136
LICENCIA DE CONDUCIR	0	2	19	4	152
PASAPORTE EXTRANJERO	166	15	39	62	50
PASAPORTE PANAMEÑO	0	-	78	0	192
PLACA	182	15	35	42	90
REGISTRO VEHICULAR	11	9	0	0	2
REPORTE DE CHEQUES APARECIDOS	0	0	0	0	1

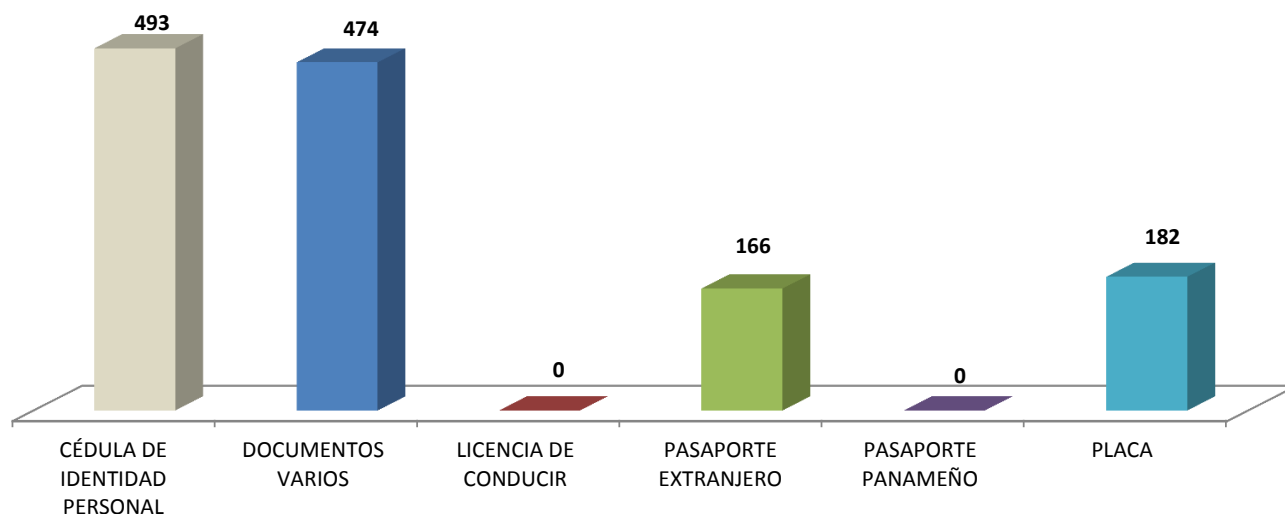
Fuente: Centro de Estadística, Atención Ciudadana.

Análisis:

Los Centros de información de Panamá, San Miguelito, Colón y Chiriquí, han atendido un total de 1775 personas, donde la mayor incidencia de servicios brindados se encuentran en DOCUMENTOS VARIOS con 493 personas atendidas que representa 27.77 %.



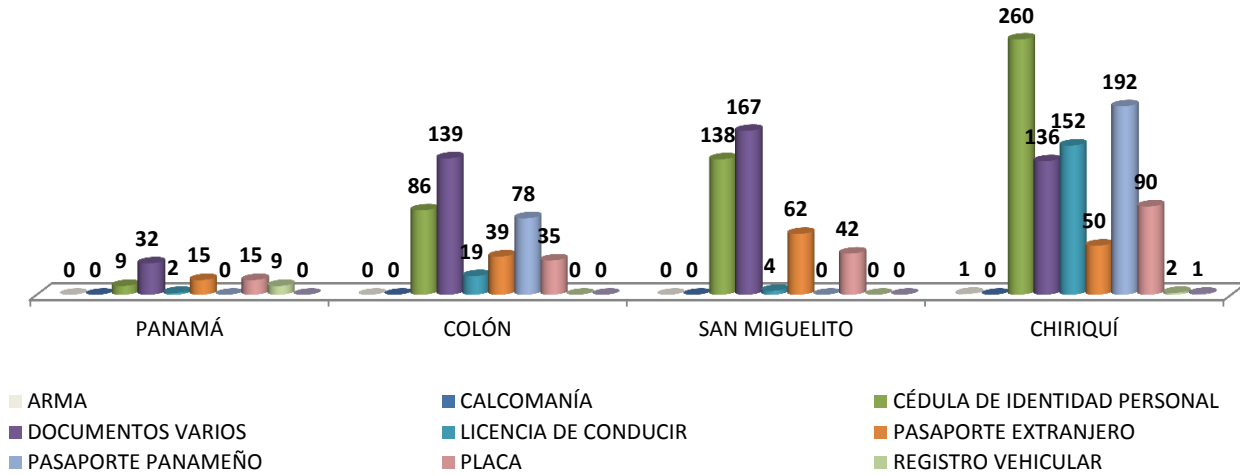
GRÁFICO N°1. PERSONAS ATENDIDAS EN LOS CENTRO DE INFORMACIONES DE ATENCIÓN CIUDADANA;
A NIVEL NACIONAL SEGÚN REPORTES DE DOCUMENTACIÓN EXTRAVIADA
DEL 1 DE ENERO AL 30 DE ABRIL DEL 2017



Fuente: Centro de Estadística, Atención Ciudadana.



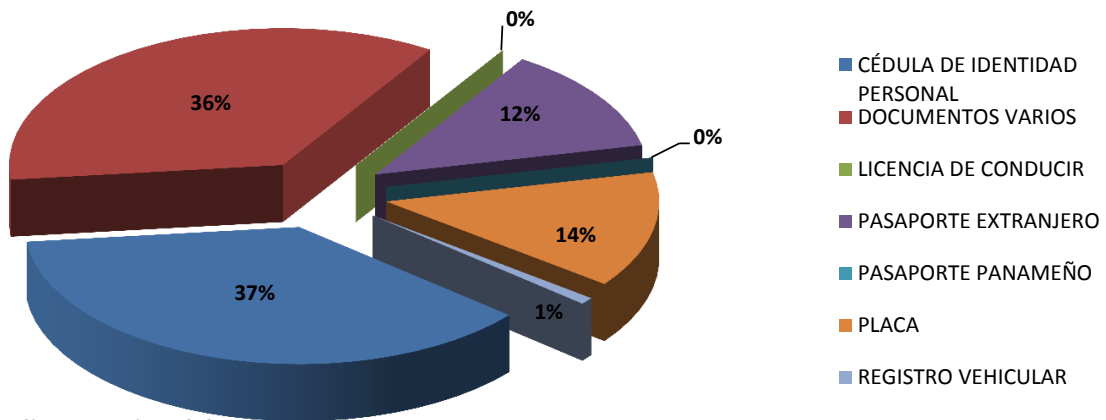
GRÁFICO N°2. PERSONAS ATENDIDAS EN LOS CENTRO DE INFORMACIONES DE ATENCIÓN CIUDADANA;
A NIVEL NACIONAL SEGÚN REPORTES DE DOCUMENTACIÓN EXTRAVIADA
DEL 1 DE ENERO AL 30 DE ABRIL DEL 2017



Fuente: Centro de Estadística, Atención Ciudadana.



GRÁFICO N°3. PORCENTAJE DE LAS PERSONAS ATENDIDAS EN LOS CENTRO DE INFORMACIONES DE ATENCIÓN CIUDADANA;
A NIVEL NACIONAL SEGÚN REPORTES DE DOCUMENTACIÓN EXTRAVIADA
DEL 1 DE ENERO AL 30 DE ABRIL DEL 2017



Fuente: Centro de Estadística, Atención Ciudadana.