



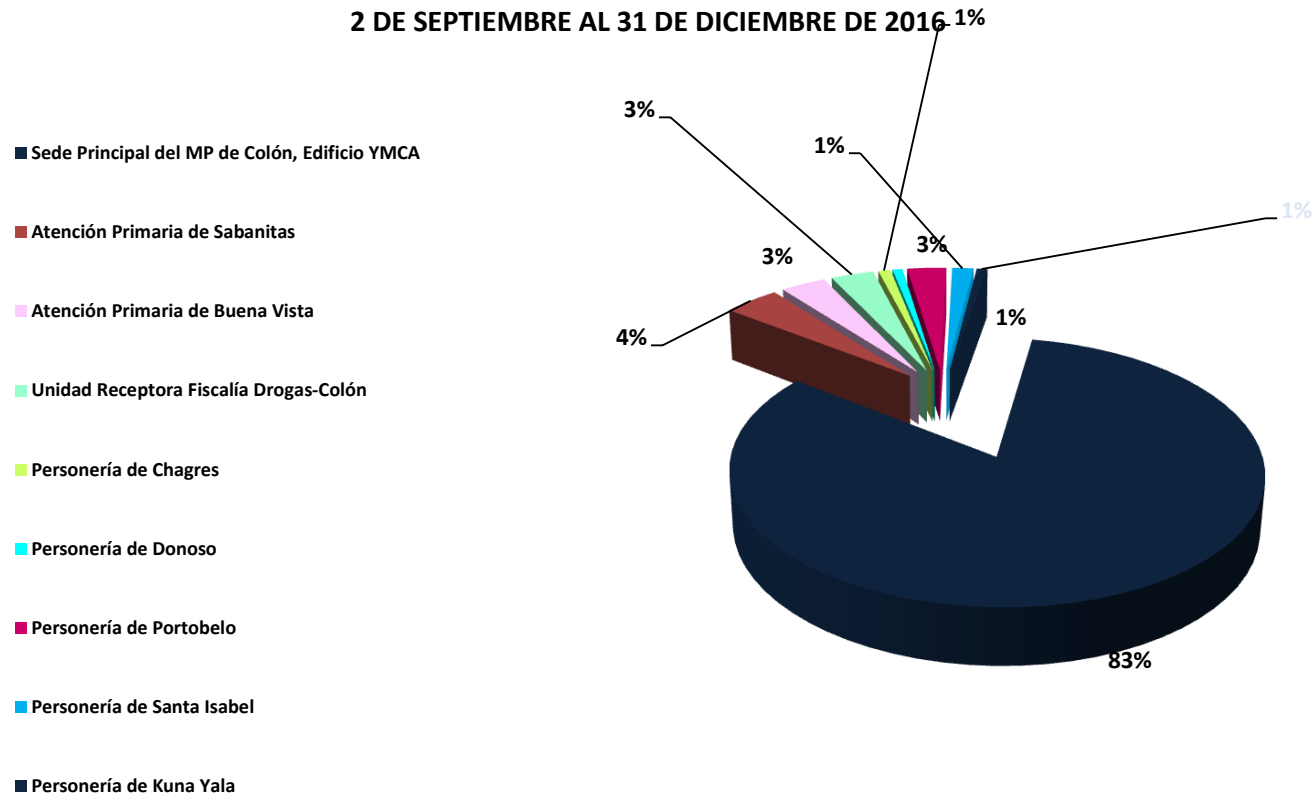
**Cuadro N° 1: MINISTERIO PÚBLICO
UNIDAD REGIONAL DE LA PROVINCIA DE COLÓN Y KUNA YALA
INGRESO DE CARPETILLAS
DEL 02 DE SEPTIEMBRE AL 31 DE DICIEMBRE DE 2016**

ENTRADAS POR UNIDAD RECEPTORA	TOTAL	DENUNCIA				OFICIO				QUERELLA			
		SEP	OCT	NOV	DIC	SEP	OCT	NOV	DIC	SEP	OCT	NOV	DIC
TOTAL	1798	320	333	339	412	92	96	83	105	2	2	5	9
Sede Principal del MP de Colón, Edificio YMCA	1487	283	282	295	345	75	64	57	70	1	2	4	9
Atención Primaria de Sabanitas	74	12	15	14	25	1	1	1	4	1	0	0	0
Atención Primaria de Buena Vista	59	5	11	14	22	1	1	2	3	0	0	0	0
Unidad Receptora Fiscalía Drogas-Colón	56	0	0	0	0	8	13	13	22	0	0	0	0
Personería de Chagres	16	2	2	1	4	3	2	2	0	0	0	0	0
Personería de Donoso	13	2	5	3	0	1	1	0	1	0	0	0	0
Personería de Portobelo	51	9	13	10	9	0	4	4	2	0	0	0	0
Personería de Santa Isabel	28	4	5	1	7	1	6	2	1	0	0	1	0
Personería de Kuna Yala	14	3	0	1	0	2	4	2	2	0	0	0	0

Fuente: Unidad de Estadísticas de Colón

Nota: Los ingresos por unidad receptora representan solo el lugar en el que se recepto la denuncia, más no el lugar de ocurrencia del hecho.

**Gráfico N° 1: PORCENTAJE DE INGRESO DE CARPETILLAS,
SEGÚN UNIDAD RECEPTORA
2 DE SEPTIEMBRE AL 31 DE DICIEMBRE DE 2016**



Fuente: Unidad de Estadísticas de Colón



**Cuadro N°2: MINISTERIO PÚBLICO,
UNIDAD REGIONAL DE COLÓN Y KUNA YALA , INGRESO DE CARPETILLAS SEGÚN DISTRITO**

ENTRADAS POR DISTRITO	TOTAL	SEP	OCT	NOV	DIC	%
TOTAL	1790	412	430	426	522	100%
Colón	1641	385	381	393	482	92%
Chagres	22	7	5	3	7	1%
Donoso	17	3	7	4	3	1%
Portobelo	58	7	20	15	16	3%
Santa Isabel	29	5	11	4	9	2%
Comarca Kuna Yala	23	5	6	7	5	1%

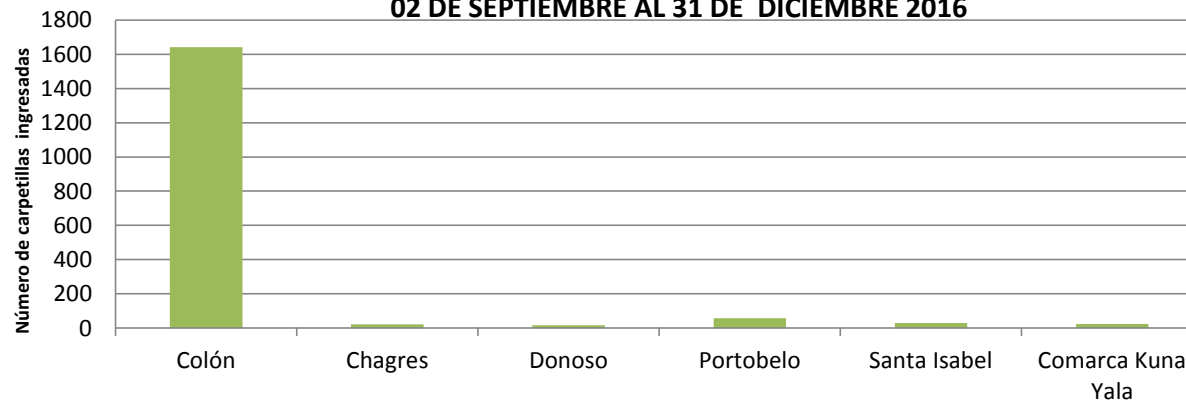
Fuente: Unidad de Estadísticas de Colón

Nota: Adicional a las denuncias registradas en estos distritos se receptaron en Colón, 6 casos de Panamá, 1 de Penonomé y 1 de San Miguelito.

Siendo así 1798 recepciones en total. Este total se toma por lugar de ocurrencia del delito.



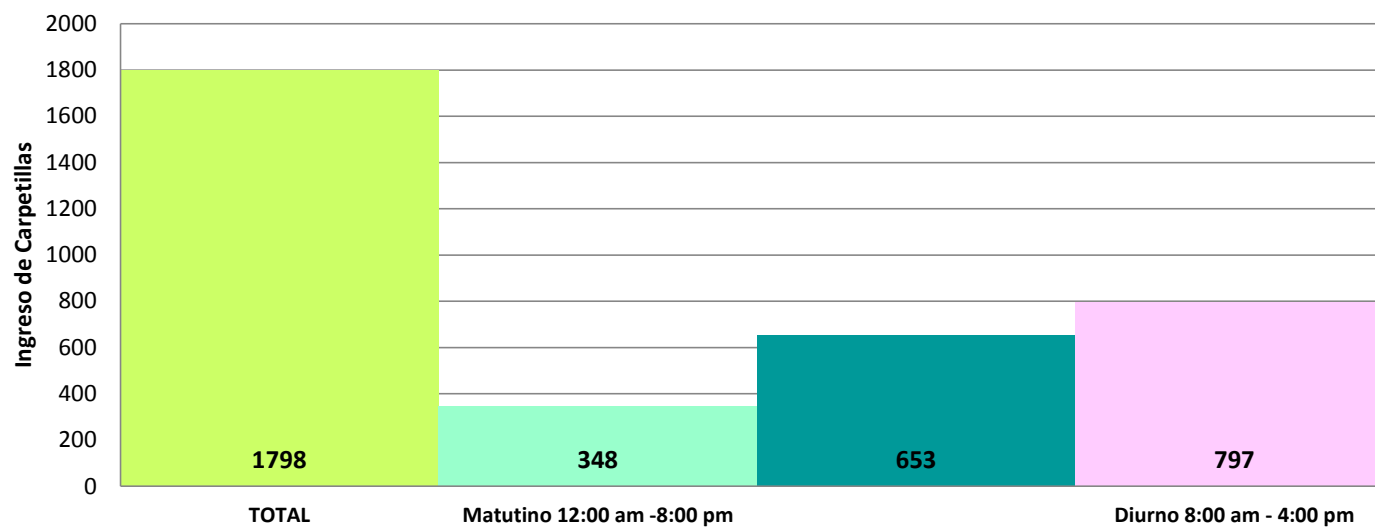
**Gráfico N°2: MINISTERIO PÚBLICO
INGRESO DE CARPETILLAS, SEGÚN DISTRITO
02 DE SEPTIEMBRE AL 31 DE DICIEMBRE 2016**



Fuente: Unidad de Estadísticas de Colón



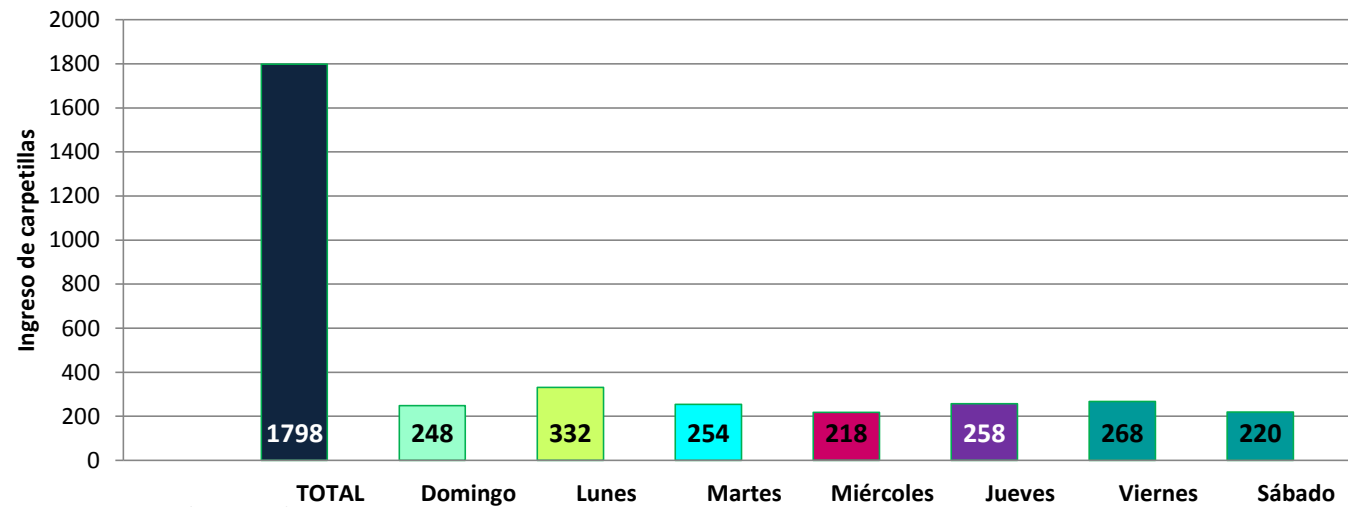
**Gráfico N° 3: MINISTERIO PÚBLICO
INCIDENCIAS DE INGRESO DE CARPETILLAS
SEGÚN TURNOS DE 8 HORAS
DEL 2 DE SEPTIEMBRE AL 31 DE DICIEMBRE DE 2016**



Fuente: Unidad de Estadísticas de Colón



**Gráfico N° 4: MINISTERIO PÚBLICO
INCIDENCIA DE INGRESO DE CARPETILLAS
SEGÚN DÍA DE SEMANA
DEL 2 DE SEPTIEMBRE AL 31 DE DICIEMBRE DE 2016**



Fuente: Centro de Estadísticas de Colón



**Cuadro N° 3: MINISTERIO PÚBLICO
UNIDAD REGIONAL DE LA PROVINCIA DE COLÓN Y KUNA YALA
NÚMERO DE INGRESOS DE CARPETILLAS SEGÚN DELITO ESPECÍFICO
DEL 2 DE SEPTIEMBRE AL 31 DE DICIEMBRE DE 2016**

DELITOS ESPECÍFICOS	TOTAL	SEP	OCT	NOV	DIC	PORCENTAJE
TOTAL	<u>1798</u>	<u>414</u>	<u>431</u>	<u>427</u>	<u>526</u>	<u>100.00</u>
Título I - Contra La Vida y La Integridad Personal						
Causa Muerte	<u>5</u>	3	2	0	0	0.0
Homicidios	<u>24</u>	8	8	3	5	1.0
Muertes Naturales	<u>45</u>	8	18	7	12	2.3
Tentativa de Homicidio	<u>22</u>	3	6	8	5	1.0
Homicidio Culposo	<u>41</u>	5	9	7	20	3.8
Lesiones Personales	<u>80</u>	26	21	15	18	3.4
Lesiones Culposas	<u>2</u>	1	0	1	0	0.0
Aborto Provocado	<u>12</u>	5	3	3	1	0.2
Delito de Abandono	<u>1</u>	1	0	0	0	0.0
Violencia de Género	<u>49</u>	13	13	7	16	3.0
Título II - Delito Contra La Libertad						
Delitos Contra la Libertad Individual	<u>12</u>	4	4	2	2	0.4
Secuestro	<u>5</u>	1	3	1	0	0.0
Extorsión	<u>7</u>	1	3	0	3	0.6
Desaparecido	<u>9</u>	3	3	0	3	0.6
Violación de Domicilio	<u>5</u>	2	1	1	1	0.2
Inviolabilidad del Secreto y el Derecho a la Intimidad	<u>1</u>	0	0	0	1	0.2
Título III - Delito Contra La Libertad E Integridad Sexual						
Violación y Otros Delitos Sexuales	<u>26</u>	4	6	7	9	1.7
Actos Libidinosos	<u>16</u>	4	4	4	4	0.8

Corrupción de Personas Menores de Edad	<u>3</u>	0	0	2	1	0.2
Estupro	<u>10</u>	0	1	2	7	1.3
Título IV - Delitos Contra El Honor de La Persona Natural						
Injuria y Calumnia	<u>10</u>	1	3	2	4	0.8
Título V - Delitos Contra El Orden Jurídico Familiar y El Estado Civil						
Violencia Domestica	<u>593</u>	146	139	137	171	32.5
Maltrato al Niño, Niña, o Adolescente	<u>73</u>	10	12	18	33	6.3
Sustracción de Menores	<u>1</u>	0	0	1	0	0.0
Título VI - Contra El Patrimonio Económico						
Hurto	<u>296</u>	65	61	84	86	16.3
Hurto Agravado	<u>3</u>	1	1	1	0	0.0
Hurto con Abuso de Confianza	<u>2</u>	0	0	1	1	0.2
Hurto de Auto	<u>10</u>	4	3	0	3	0.6
Tentativa de Hurto de Auto	<u>1</u>	1	0	0	0	0.0
Hurto de Accesorios de Autos	<u>1</u>	0	0	0	1	0.2
Robo	<u>217</u>	56	52	60	49	9.3
Estafa	<u>6</u>	2	0	1	3	0.6
Apropiación Indevida	<u>12</u>	2	3	4	3	0.6
Daños	<u>32</u>	9	5	7	11	2.1
Título VII - Delitos Contra El Orden Económico						
Delitos Financieros	<u>1</u>	0	0	0	1	0.2
Derecho de Propiedad Industrial	<u>0</u>	0	0	0	0	0.0
Cometidos con Cheques y Tarjetas de Crédito	<u>12</u>	1	3	3	5	1.0
Título IX - Delito Contra La Seguridad Colectiva						
Que Implican un Delito común	<u>7</u>	1	2	1	3	0.6
Relacionados con Droga	<u>66</u>	11	18	15	22	4.2
Posesión y Tráfico de Armas	<u>47</u>	9	14	15	9	1.7
Título X - Delito Contra La Administración Pública						
Corrupción de Servidores Públicos	<u>0</u>	0	0	0	0	0.0
Abuso de Autoridad e Infracción de los Servidores Públicos	<u>10</u>	3	4	0	3	0.6
Tráfico de Influencias	<u>1</u>	0	0	1	0	0.0
Título XI - Delito Contra La Fé Pública						



Violación de Sellos Públicos	<u>1</u>	0	0	1	0	0.0
Falsificación de Documentos	<u>10</u>	0	2	3	5	1.0
Falsificación de Monedas y Otros Valores	<u>2</u>	0	0	1	1	0.2
Título XII - Delito Contra La Administración de Justicia						
Quebrantamientos de Sanciones	<u>7</u>	0	3	1	3	0.6
Evasión	<u>1</u>	0	0	0	1	0.2
Título XIII - Delito Contra el Ambiente y Ordenamiento Territorial						
Contra la Vida Silvestre	<u>1</u>	0	1	0	0	0.0

Fuente: Unidad de Estadísticas de Colon